

TWIST 100

trim

048-1121017F 048-2796318 002-90789



Projet / Type

Notes

Quantité / Date



Général

Plafond, Encastré

inclinaison max 45°

rotation 360°

blanc, RAL 9016¹

Set de montage noir profond

avant IP20, arrière IP20

3110 lm

luminaire 137 lm/W²

LED

3000 K

CRI ≥ 90

L80 / 50000 h

MacAdam initial ≤ 2 SDCM

R_g: 98, R_f: 91, R_{t(1-15)}: 93

MR 0.54

MDER 0.49

Optique

flood

angle de faisceau 39°

PstLM ≤ 1.0³

SVM ≤ 0.4³

Electrique

DALI-2

220-240 V

système 25.3 W

luminaire 22.7 W

650 mA

CP2

1 DALI Addr.

Physique

diamètre 118 mm

hauteur 99 mm

0.61 kg

Découpe

diamètre 108 mm

épaisseur min. du plafond 2 mm

épaisseur max. du plafond 25 mm

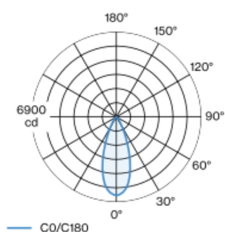
profondeur de l'encastrement 160 mm

¹ Code RAL

² y compris la prise en compte des pertes optiques et des pertes de l'unité de contrôle interne

³ Valeur du produit contenant à pleine charge (non atténué)

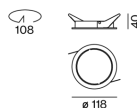
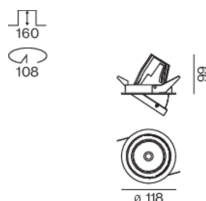
Répartition de la lumière



flood 39°

h (m)	E0° (lx)	ø (m)
1	6390	0.70
2	1600	1.40
3	710	2.10
4	400	2.80
5	260	3.50

Dessin de fabrication



Notice de montage



Calculateur d'éclairage



[048-1121017F 048-2796318 002-90789] Les caractéristiques techniques sont des valeurs assignées pour une température ambiante de 25°C. Les données de flux lumineux sont soumises à une tolérance initiale de +/- 10%, celles de puissance électrique connectée à une tolérance initiale de +/- 10% et celles de température de couleur initiale de +/- 150 kelvins. Nous déclinons toute responsabilité relativement à d'éventuelles erreurs d'impression. Les CGV de XAL GmbH s'appliquent.

© XAL GmbH · Auer-Welsbach-Gasse 36 · 8055 Graz · Austria · www.xal.com

03.05.2025

1 / 1