

TWIST 100

trim


048-1121017S 048-2796318 002-90780



Projet / Type

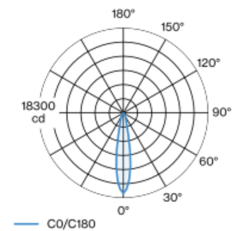
Notes

Quantité / Date



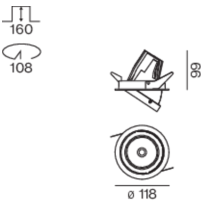
Spot rond encastrable en fonte d'aluminium injectée ; à 1 lampe ; surface thermolaquée blanc ; montage sans outils en kit de montage grâce à un système breveté de loquet à billes ; avec bord continu noir profond ; approprié pour une épaisseur de plafond de 2-25 mm ; pivotant à 360° et orientable à 45° ; refroidissement passif des LED par géométrie optimisée du radiateur ; avec technologie COB (Chip on Board) pour efficacité maximale ; pas de formation d'ombres multiples ; couleur de lumière 3000 K ; binning initialement MacAdam ≤ 2 SDCM ; CRI ≥ 90 ; min. 80 % du flux lumineux au bout de 50000 heures de service ; LEDs à efficacité énergétique avec rendu élevé des couleurs ; incl. réflecteur en aluminium de haute qualité avec optique sphérique à facettes ; anodisé haute brillance ; réflexion à couleur neutre sans aucune interférence ; pour une mise en scène brillante des objets ; caractéristique de rayonnement précise avec angle de diffusion 20° ; éléments optiques disponibles comme accessoires ; les accessoires optiques peuvent être combinés entre eux ; indice de protection IP20 ; CP2 ; 220-240 V ; convertisseur inclus, non dimmable ; boîtier de raccordement pour câblage ultérieur, 3 ou 5 bornes, disponible comme accessoire ; accessoires présentés séparément ; source lumineuse remplaçable par un professionnel agréé ; dispositif de commande remplaçable par un professionnel agréé ;

Répartition de la lumière



h (m)	E0° (lx)	ø (m)
1	17300	0.34
2	4300	0.69
3	1900	1.03
4	1100	1.38
5	700	1.72

Dessin de fabrication



Général

Plafond | Encastré

inclinaison max 45°

rotation 360°

blanc | RAL 9016 ¹

Set de montage noir profond

avant IP20 | arrière IP20

3100 lm

luminaire 136 lm/W ²

LED

3000 K

CRI ≥ 90

L80 / 50000 h

MacAdam initial ≤ 2 SDCM

R_g: 98 | R_f: 91 | R_{f(-15)}: 93

MR 0.54 | MDER 0.49

Optique

spot | angle de faisceau 20°

PstLM ≤ 1.0 ³ | SVM ≤ 0.4 ³

Electrique

non DIM

CP2 | 220-240 V

système 25.3 W | luminaire 22.7 W

650 mA

Physique

diamètre 118 mm | hauteur 99 mm

0.45 kg

Découpe

diamètre 108 mm

épaisseur min. du plafond 2 mm | épaisseur max. du plafond 25 mm

profondeur de l'encastrément 160 mm

¹ Code RAL
² y compris la prise en compte des pertes optiques et des pertes de l'unité de contrôle interne
³ Valeur du produit contenant à pleine charge (non atténué)

Notice de montage



Calculateur d'éclairage

