

TWIST 100

trim


048-1121217S 048-2796318 002-90789



Projet / Type

Notes

Quantité / Date



Général

Plafond , Encastré

inclinaison max 45°

rotation 360°

blanc , RAL 9016 ¹

Set de montage noir profond

avant IP20 , arrière IP20

3140 lm

luminaire 138 lm/W²

LED

3500 K

CRI ≥ 90

L80 / 50000 h

MacAdam initial ≤ 2 SDCM

R_g: 99 , R_f: 92 , R_{t(1-15)}: 93

MR 0.61

MDER 0.55

Optique

spot

angle de faisceau 20°

PstLM ≤ 1.0 ³

SVM ≤ 0.4 ³

Electrique

DALI-2

220-240 V

système 25.3 W

luminaire 22.7 W

650 mA

CP2

1 DALI Addr.

Physique

diamètre 118 mm

hauteur 99 mm

0.61 kg

Découpe

diamètre 108 mm

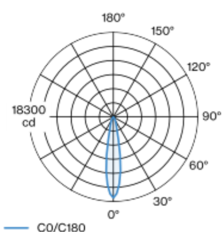
épaisseur min. du plafond 2 mm

épaisseur max. du plafond 25 mm

profondeur de l'encastrement 160 mm

Spot rond encastrable en fonte d'aluminium injectée ; à 1 lampe ; surface thermolaquée blanc ; montage sans outils en kit de montage grâce à un système breveté de loquet à billes ; avec bord continu noir profond ; approprié pour une épaisseur de plafond de 2-25 mm ; pivotant à 360° et orientable à 45° ; refroidissement passif des LED par géométrie optimisée du radiateur ; avec technologie COB (Chip on Board) pour efficacité maximale ; pas de formation d'ombres multiples ; couleur de lumière 3500 K ; binning initialement MacAdam ≤ 2 SDCM ; CRI ≥ 90 ; min. 80 % du flux lumineux au bout de 50000 heures de service ; LEDs à efficacité énergétique avec rendu élevé des couleurs ; incl. réflecteur en aluminium de haute qualité avec optique sphérique à facettes ; anodisé haute brillance ; réflexion à couleur neutre sans aucune interférence ; pour une mise en scène brillante des objets ; caractéristique de rayonnement précise avec angle de diffusion 20° ; éléments optiques disponibles comme accessoires ; les accessoires optiques peuvent être combinés entre eux ; indice de protection IP20 ; CP2 ; 220-240 V ; convertisseur DALI-2 inclus ; boîtier de raccordement pour câblage ultérieur, 3 ou 5 bornes, disponible comme accessoire ; accessoires présentés séparément ; source lumineuse remplaçable par un professionnel agréé ; dispositif de commande remplaçable par un professionnel agréé ;

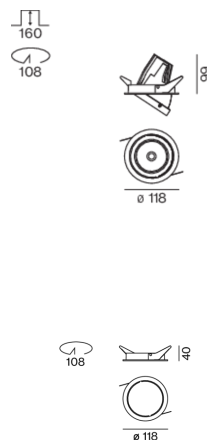
Répartition de la lumière



spot 20°

h (m)	E0° (lx)	ø (m)
1	17500	0.34
2	4400	0.69
3	1900	1.03
4	1100	1.38
5	700	1.72

Dessin de fabrication



Notice de montage



Calculateur d'éclairage



[048-1121217S 048-2796318 002-90789] Les caractéristiques techniques sont des valeurs assignées pour une température ambiante de 25°C. Les données de flux lumineux sont soumises à une tolérance initiale de +/- 10%, celles de puissance électrique connectée à une tolérance initiale de +/- 10% et celles de température de couleur initiale de +/- 150 kelvins. Nous déclinons toute responsabilité relativement à d'éventuelles erreurs d'impression. Les CGV de XAL GmbH s'appliquent.
© XAL GmbH · Auer-Welsbach-Gasse 36 · 8055 Graz · Austria · www.xal.com

04.05.2025