


TWIST 100

trim

048-1121217F 048-2796318 002-90780

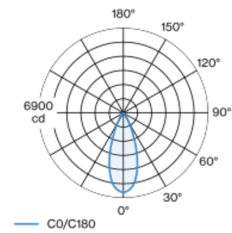


Projet / Type
Notes
Quantité / Date



Spot rond encastrable en fonte d'aluminium injectée ; à 1 lampe ; surface thermolaquée blanc ; montage sans outils en kit de montage grâce à un système breveté de loquet à billes ; avec bord continu noir profond ; approprié pour une épaisseur de plafond de 2-25 mm ; pivotant à 360° et orientable à 45° ; refroidissement passif des LED par géométrie optimisée du radiateur ; avec technologie COB (Chip on Board) pour efficacité maximale ; pas de formation d'ombres multiples ; couleur de lumière 3500 K ; binning initialement MacAdam ≤ 2 SDCM ; CRI ≥ 90 ; min. 80 % du flux lumineux au bout de 50000 heures de service ; LEDs à efficacité énergétique avec rendu élevé des couleurs ; incl. réflecteur en aluminium de haute qualité avec optique sphérique à facettes ; anodisé haute brillance ; réflexion à couleur neutre sans aucune interférence ; pour une mise en scène brillante des objets ; caractéristique de rayonnement précise avec angle de diffusion 39° ; éléments optiques disponibles comme accessoires ; les accessoires optiques peuvent être combinés entre eux ; indice de protection IP20 ; CP2 ; 220-240 V ; convertisseur inclus, non dimmable ; boîtier de raccordement pour câblage ultérieur, 3 ou 5 bornes, disponible comme accessoire ; accessoires présentés séparément ; source lumineuse remplaçable par un professionnel agréé ; dispositif de commande remplaçable par un professionnel agréé ;

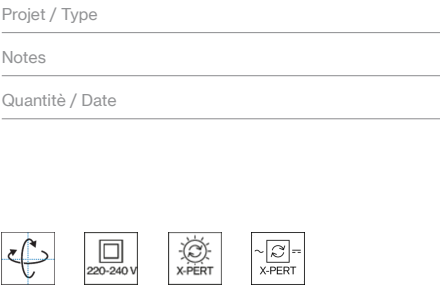
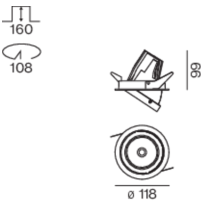
Répartition de la lumière



flood 39°

h (m)	E0° (lx)	ø (m)
1	6470	0.70
2	1620	1.40
3	720	2.10
4	400	2.80
5	260	3.50

Dessin de fabrication



Général

Plafond Encastré
inclinaison max 45°
rotation 360°
blanc RAL 9016 ¹
Set de montage noir profond
avant IP20 arrière IP20
3150 lm
luminaire 138 lm/W ²

LED

3500 K
CRI ≥ 90
L80 / 50000 h
MacAdam initial ≤ 2 SDCM
R _g : 99 R _f : 92 R _{f[1-15]} : 93
MR 0.61 MDER 0.55

Optique

flood angle de faisceau 39°
PstLM ≤ 1.0 ³ SVM ≤ 0.4 ³

Electrique

non DIM
CP2 220-240 V
système 25.3 W luminaire 22.7 W
650 mA

Physique

diamètre 118 mm hauteur 99 mm
0.45 kg

Découpe

diamètre 108 mm
épaisseur min. du plafond 2 mm épaisseur max. du plafond 25 mm
profondeur de l'encastrément 160 mm

¹ Code RAL
² y compris la prise en compte des pertes optiques et des pertes de l'unité de contrôle interne
³ Valeur du produit contenant à pleine charge (non atténué)

Notice de montage



Calculateur d'éclairage

