

SQUADRO double-sided wallwasher

trim

049-2020238B



Projet / Type

Notes

Quantité / Date



Général

Plafond , Encastré

inclinaison min -10°

inclinaison max 20°

noir , RAL 9005¹

IP20

4880², 4880³, 9770⁴ lm

LED

3500 K

CRI ≥ 90

L80 / 50000 h

MacAdam initial ≤ 2 SDCM

R_g: 99, R_f: 92, R_{t(1-5)}: 93

MR 0.61

MDER 0.55

Optique

shelf / wall floor washer

PstLM ≤ 1.0^{2 4 3 5}

SVM ≤ 0.4^{2 4 3 5}

Electrique

DALI-2

220-240 V

système 36², 36³, 71⁴ W

système 136², 136³, 138⁴ lm/W⁶

CP2

1 DALI Addr.

Physique

longueur 180 mm

largeur 209 mm

hauteur 76 mm

Découpe

longueur 145 mm

largeur 190 mm

épaisseur min. du plafond 2 mm

épaisseur max. du plafond 25 mm

profondeur de l'encastrement 85 mm


¹ Code RAL ² unilatéral shelf floor ³ unilatéral wall floor

⁴ de deux côtés

⁵ Valeur du produit contenant à pleine charge (non atténué)

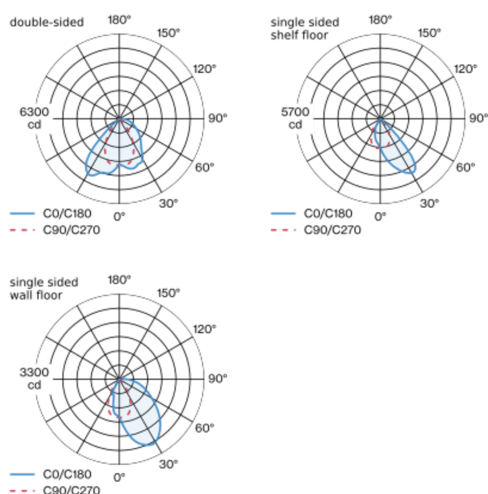
⁶ y compris la prise en compte des pertes optiques, des pertes de l'unité de contrôle interne et de l'efficacité du dispositif d'exploitation

Notice de montage

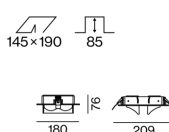


Spot encastré en aluminium moulé sous pression en version 2 x 2 lampes ; surface thermolaquée noir ; avec bord périphérique ; approprié pour une épaisseur de plafond de 2-25 mm ; montage sans outil avec fermeture par ressort à déclic ; dissipateur thermique intégré à la géométrie des luminaires pour gestion thermique optimale et refroidissement passif des LED ; avec technologie COB (Chip on Board) pour une efficacité maximale ; couleur de lumière 3500 K ; binning initialement MacAdam ≤ 2 SDCM ; CRI ≥ 90 ; min. 80 % du flux lumineux au bout de 50000 heures de service ; LEDs à efficacité énergétique avec rendu élevé des couleurs ; Spot pour couloirs 1x shelf / 1x wall floor washer avec réflecteurs spéciaux multiples dotés d'une technologie à forme libre avec optique à facettes pour un guidage extrêmement précis du flux lumineux ; éclairage précis des étagères et des couloirs ; anti-éblouissement longitudinal optimal pour un confort visuel élevé dans les couloirs ; modules lumineux réglables (orientable de +20° à -10°) ; indice de protection IP20 ; verre de protection IP40 disponible comme accessoire ; accessoires présentés séparément ; CP2 ; 220-240 V ; convertisseur DALI-2 inclus ; source lumineuse remplaçable par un professionnel agréé ; dispositif de commande remplaçable par un professionnel agréé ;

Répartition de la lumière



Dessin de fabrication



SQUADRO double-sided wallwasher

trim

049-2020238B



Projet / Type

Notes

Quantité / Date

Facteur de maintenance

Temps de fonctionnement [h]	10 000	20 000	30 000	40 000	50 000
LLMF	0.977	0.94	0.905	0.871	0.838
LSF	1	1	1	1	1
MF	$LMF \times RSMF \times LLMF \times LSF$				
MF	Facteur de maintenance				
LMF ^a	Facteur de maintenance du luminaire				
		RSMF ^a	Facteur de maintenance des parois du local		
		LLMF	Facteur de maintenance du flux lumineux		
		LSF	Facteur de survie des lampes		

^a Selon "CIE 97, Maintenance of indoor electric lighting systems", 2005, ISBN 3-900-734-34-8. Les valeurs doivent être déterminées par le planificateur.

Types de disjoncteurs

Type de disjoncteur automatique	Nombre de luminaires
B10	6
B13	8
B16	10
B20	12
C10	10
C13	13
C16	16
C20	20

Accessoires optiques

IP40 PROTECTION GLASS

TYPE

2 x 2 lampes / diffusion par 2 côtés

NUMÉRO(S) ARTICLE(S)

049-2920010

