

BO 45 base surface 2 lamps

049-6430738M



Projet / Type _____

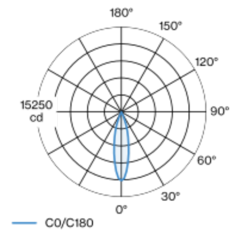
Notes _____

Quantité / Date _____



Spot en saillie en aluminium ; à 2 lampes ; têtes de spot cylindriques ; surface thermolaquée noir profond ; pivotant à 330° et orientable à 90° ; boîtier de montage en aluminium, avec convertisseur ; plaque de montage avec unité de conversion prémontée, pouvant être montée à l'avance ; corps de luminaire pouvant être monté sans outils grâce à un système de verrouillage ; refroidissement passif des LED par géométrie optimisée du radiateur ; avec technologie COB (Chip on Board) pour efficacité maximale ; pas de formation d'ombres multiples ; couleur de lumière 3500 K ; binning initialement MacAdam ≤ 2 SDCM ; CRI ≥ 90 ; min. 80 % du flux lumineux au bout de 50000 heures de service ; LEDs à efficacité énergétique avec rendu élevé des couleurs ; réflecteur de grande qualité, métallisée à l'aluminium avec optique facette ; caractéristique de rayonnement précise avec angle de diffusion 24° ; bon effet anti-éblouissement grâce au point lumineux en retrait ; élément optique disponible comme accessoire ; accessoires présentés séparément ; indice de protection IP20 ; CP1 ; 220-240 V ; convertisseur DALI-2 inclus ; confort visuel sans scintillement par régulation analogique de l'intensité (valeur minimale 1%) ; luminaire pour câblage continu ; source lumineuse remplaçable par un professionnel agréé ; dispositif de commande remplaçable par un professionnel agréé ;

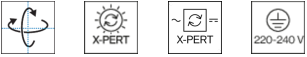
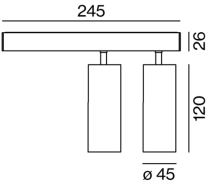
Répartition de la lumière



medium 24°

h (m)	EO° (lx)	ø (m)
1	6160	0.43
2	1540	0.86
3	680	1.30
4	390	1.73
5	250	2.16

Dessin de fabrication



Général

Plafond | Surface _____

inclinaison max 90° _____

rotation 330° _____

noir profond | RAL 9005 ¹ _____

IP20 _____

2560 lm _____

LED

3500 K _____

CRI ≥ 90 _____

L80 / 50000 h _____

MacAdam initial ≤ 2 SDCM _____

R_g: 99 | R_f: 90 | R_{t(1-15)}: 89 _____

MR 0.7 | MDER 0.64 _____

Optique

medium | angle de faisceau 24° _____

PstLM $\leq 1.0^{2,3,4,5}$ | SVM $\leq 0.4^{2,3,4,5}$ _____

Electrique

DALI-2 | 1 DALI Addr. _____

CP1 | 220-240 V _____

système 27.4 W _____

système 93 lm/W ⁶ _____

Physique

longueur 245 mm | largeur 55 mm | hauteur 164 mm _____

0.7 kg _____

¹ Code RAL ² wallwasher lens BO 45 007-1965780
³ soft lens BO 45 007-1965980 ⁴ oval lens BO 45 007-1965880
⁵ Valeur du produit contenant à pleine charge (non atténué)
⁶ y compris la prise en compte des pertes optiques, des pertes de l'unité de contrôle interne et de l'efficacité du dispositif d'exploitation

Notice de montage



Calculateur d'éclairage



BO 45 base surface 2 lamps

049-6430738M



Projet / Type

Notes

Quantité / Date

Facteur de maintenance

Temps de fonctionnement [h]	10 000	20 000	30 000	40 000	50 000
LLMF	0.964	0.923	0.884	0.847	0.811
LSF	1	1	1	1	1
MF	LMF × RSMF × LLMF × LSF		RSMF ^a	Facteur de maintenance des parois du local	
MF	Facteur de maintenance		LLMF	Facteur de maintenance du flux lumineux	
LMF ^a	Facteur de maintenance du luminaire		LSF	Facteur de survie des lampes	

^a Selon "CIE 97, Maintenance of indoor electric lighting systems", 2005, ISBN 3-900-734-34-8. Les valeurs doivent être déterminées par le planificateur.

Types de disjoncteurs

Type de disjoncteur automatique	Nombre de luminaires
B10	31
B13	40
B16	50
B20	62
B25	78
C10	52
C13	67
C16	85
C20	104
C25	130

Accessoires optiques

HONEYCOMB LOUVER

COULEUR	Ø (MM)	NUMÉRO(S) ARTICLE(S)
noir profond	42	007-1965188



Accessoires optiques

OVAL LENS

Ø (MM)	NUMÉRO(S) ARTICLE(S)
42	007-1965880



SOFT LENS

Ø (MM)	NUMÉRO(S) ARTICLE(S)
42	007-1965980



WALLWASHER LENS

Ø (MM)	NUMÉRO(S) ARTICLE(S)
42	007-1965780

