

# VARO 80 S

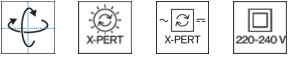
track  
180-6424038S



Projet / Type \_\_\_\_\_

Notes \_\_\_\_\_

Quantité / Date \_\_\_\_\_



## Général

Plafond | Rail \_\_\_\_\_

inclinaison max 90° \_\_\_\_\_

rotation 355° \_\_\_\_\_

noir profond | RAL 9005 \_\_\_\_\_

IP20 \_\_\_\_\_

1880 lm \_\_\_\_\_

## LED

3000 K \_\_\_\_\_

CRI ≥ 90 \_\_\_\_\_

L80 / 50000 h \_\_\_\_\_

MacAdam initial ≤ 2 SDCM \_\_\_\_\_

R<sub>g</sub>: 98 | R<sub>f</sub>: 91 | R<sub>(1-15)</sub>: 93 \_\_\_\_\_

MR 0.54 | MDER 0.49 \_\_\_\_\_

## Optique

spot | angle de faisceau 20° \_\_\_\_\_

PstLM ≤ 1.0 <sup>1</sup> | SVM ≤ 0.4 <sup>2</sup> \_\_\_\_\_

## Electrique

DALI-2 | 1 DALI Addr. \_\_\_\_\_

CP2 | 220-240 V \_\_\_\_\_

système 13.0 W \_\_\_\_\_

système 145 lm/W <sup>3</sup> \_\_\_\_\_

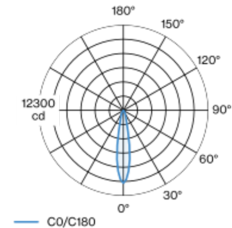
## Physique

diamètre 87 mm | hauteur 80 mm \_\_\_\_\_

0.5 kg \_\_\_\_\_

Spot sur rail en fonte d'aluminium injectée ; surface thermolaquée noir profond ; pivotant à 355° et orientable à 90° ; convertisseur intégré à l'adaptateur plastique ; refroidissement passif des LED par géométrie optimisée du radiateur ; avec technologie COB (Chip on Board) pour efficacité maximale ; pas de formation d'ombres multiples ; couleur de lumière 3000 K ; binning initialement MacAdam ≤ 2 SDCM ; CRI ≥ 90 ; min. 80 % du flux lumineux au bout de 50000 heures de service ; LEDs à efficacité énergétique avec rendu élevé des couleurs ; incl. réflecteur en aluminium de haute qualité avec optique sphérique à facettes ; anodisé haute brillance ; réflexion à couleur neutre sans aucune interférence ; pour une mise en scène brillante des objets ; caractéristique de rayonnement précise avec angle de diffusion 20° ; installation resp. remplacement sans outil ; éléments optiques disponibles comme accessoires ; les accessoires optiques peuvent être combinés entre eux ; accessoires présentés séparément ; indice de protection IP20 ; CP2 ; 220-240 V ; convertisseur DALI-2 inclus ; adaptateur pour installation ou déplacement sans outil dans différents rails triphasés ; source lumineuse remplaçable par un professionnel agréé ; dispositif de commande remplaçable par un professionnel agréé ;

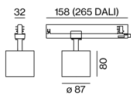
## Répartition de la lumière



spot 20°

h (m)	E0° (lx)	ø (m)
1	10500	0.34
2	2600	0.69
3	1200	1.03
4	700	1.38
5	400	1.72

## Dessin de fabrication



## Notice de montage



## Calculateur d'éclairage



# VARO 80 S

track

180-6424038S



Projet / Type

Notes

Quantité / Date

## Facteur de maintenance

Temps de fonctionnement [h]	10 000	20 000	30 000	40 000	50 000
LLMF	0.977	0.94	0.905	0.871	0.838
LSF	1	1	1	1	1
MF	LMF × RSMF × LLMF × LSF		RSMF <sup>a</sup>	Facteur de maintenance des parois du local	
MF	Facteur de maintenance		LLMF	Facteur de maintenance du flux lumineux	
LMF <sup>a</sup>	Facteur de maintenance du luminaire		LSF	Facteur de survie des lampes	

<sup>a</sup> Selon "CIE 97, Maintenance of indoor electric lighting systems", 2005, ISBN 3-900-734-34-8. Les valeurs doivent être déterminées par le planificateur.

## Types de disjoncteurs

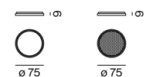
Type de disjoncteur automatique	Nombre de luminaires
B13	42
B16	53
B20	66
C13	71
C16	90
C20	110

## Accessoires optiques

### HONEYCOMB LOUVER

Ø (MM)  
75

NUMÉRO(S) ARTICLE(S)  
080-6401118



## Accessoires optiques

### LINEAR PRISMATIC LENS

Ø (MM)  
75

NUMÉRO(S) ARTICLE(S)  
080-6402110P



# VARO 80 S

track  
180-6424038S



Projet / Type

Notes

Quantité / Date

## Accessoires optiques

### SNOOT short

Ø (MM)

66

NUMÉRO(S) ARTICLE(S)

080-6403118



### SNOOT medium

Ø (MM)

66

NUMÉRO(S) ARTICLE(S)

080-6403218



### SNOOT angle

Ø (MM)

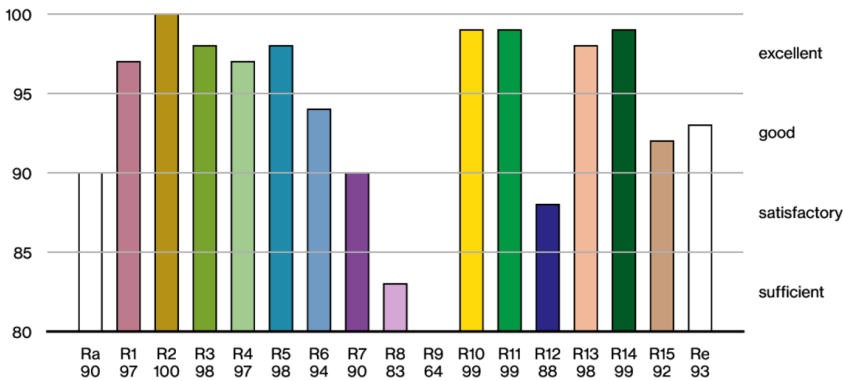
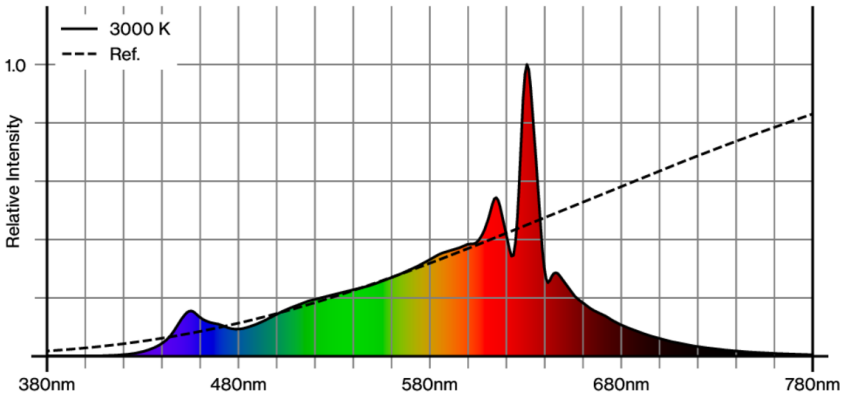
66

NUMÉRO(S) ARTICLE(S)

080-6403318



## Rendu des couleurs



['180-6424038S'] Les caractéristiques techniques sont des valeurs assignées pour une température ambiante de 25°C. Les données de flux lumineux sont soumises à une tolérance initiale de +/- 10%, celles de puissance électrique connectée à une tolérance initiale de +/- 10% et celles de température de couleur initiale de +/- 150 kelvins. Nous déclinons toute responsabilité relativement à d'éventuelles erreurs d'impression. Les CGV de XAL GmbH s'appliquent.  
© XAL GmbH · Auer-Welsbach-Gasse 36 · 8055 Graz · Austria · [www.xal.com](http://www.xal.com)

01.08.2025

# VARO 80 S

track  
180-6424038S

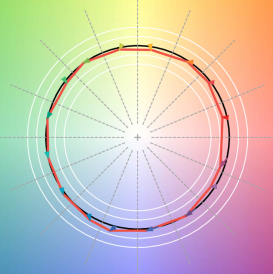


Projet / Type

Notes

Quantité / Date

## TM30 colour vector graphic



The black line represents the black body reference. The red line indicates the results of the test light source. The deviation from the test light source to the reference is shown and is marked by arrows. The shorter the arrows, the higher the color rendering.

