

VARO 80 S

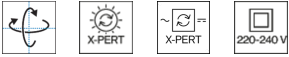
track
180-6424237S



Projet / Type _____

Notes _____

Quantité / Date _____



Général

Plafond | Rail _____

inclinaison max 90° _____

rotation 355° _____

blanc signalisation | RAL 9016 _____

IP20 _____

1900 lm _____

LED

3500 K _____

CRI ≥ 90 _____

L80 / 50000 h _____

MacAdam initial ≤ 2 SDCM _____

R_g: 99 | R_f: 92 | R_{t(1-15)}: 93 _____

MR 0.61 | MDER 0.55 _____

Optique

spot | angle de faisceau 20° _____

PstLM ≤ 1.0¹ | SVM ≤ 0.4² _____

Electrique

DALI-2 | 1 DALI Addr. _____

CP2 | 220-240 V _____

système 13.0 W _____

système 146 lm/W³ _____

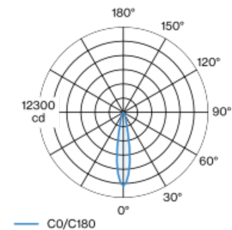
Physique

diamètre 87 mm | hauteur 80 mm _____

0.5 kg _____

Spot sur rail en fonte d'aluminium injectée ; surface thermolaquée blanc signalisation ; pivotant à 355° et orientable à 90° ; convertisseur intégré à l'adaptateur plastique ; refroidissement passif des LED par géométrie optimisée du radiateur ; avec technologie COB (Chip on Board) pour efficacité maximale ; pas de formation d'ombres multiples ; couleur de lumière 3500 K ; binning initialement MacAdam ≤ 2 SDCM ; CRI ≥ 90 ; min. 80 % du flux lumineux au bout de 50000 heures de service ; LEDs à efficacité énergétique avec rendu élevé des couleurs ; incl. réflecteur en aluminium de haute qualité avec optique sphérique à facettes ; anodisé haute brillance ; réflexion à couleur neutre sans aucune interférence ; pour une mise en scène brillante des objets ; caractéristique de rayonnement précise avec angle de diffusion 20° ; installation resp. remplacement sans outil ; éléments optiques disponibles comme accessoires ; les accessoires optiques peuvent être combinés entre eux ; accessoires présentés séparément ; indice de protection IP20 ; CP2 ; 220-240 V ; convertisseur DALI-2 inclus ; adaptateur pour installation ou déplacement sans outil dans différents rails triphasés ; source lumineuse remplaçable par un professionnel agréé ; dispositif de commande remplaçable par un professionnel agréé ;

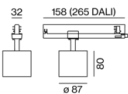
Répartition de la lumière



spot 20°

h (m)	EO° (lx)	ø (m)
1	10600	0.34
2	2600	0.69
3	1200	1.03
4	700	1.38
5	400	1.72

Dessin de fabrication



Notice de montage



Calculateur d'éclairage

