

BO 45

intrack 2 lamps

180-724073XV



Projet / Type

Notes

Quantité / Date



Général

Plafond , Rail

inclinaison max 90°

rotation 360°

couleurs spéciales

IP20

786 lm

LED

3500 K

CRI ≥ 90

L85 / 50000 h

MacAdam initial ≤ 3 SDCM

R_g: 97 , R_f: 90 , R_{f(1-5)}: 87

MR 0.68

MDER 0.62

Optique

super spot

angle de faisceau 8°

PstLM ≤ 1.0 ¹

SVM ≤ 0.4 ¹

Electrique

DALI-2

220-240 V

système 14.1 W

système 56 lm/W²

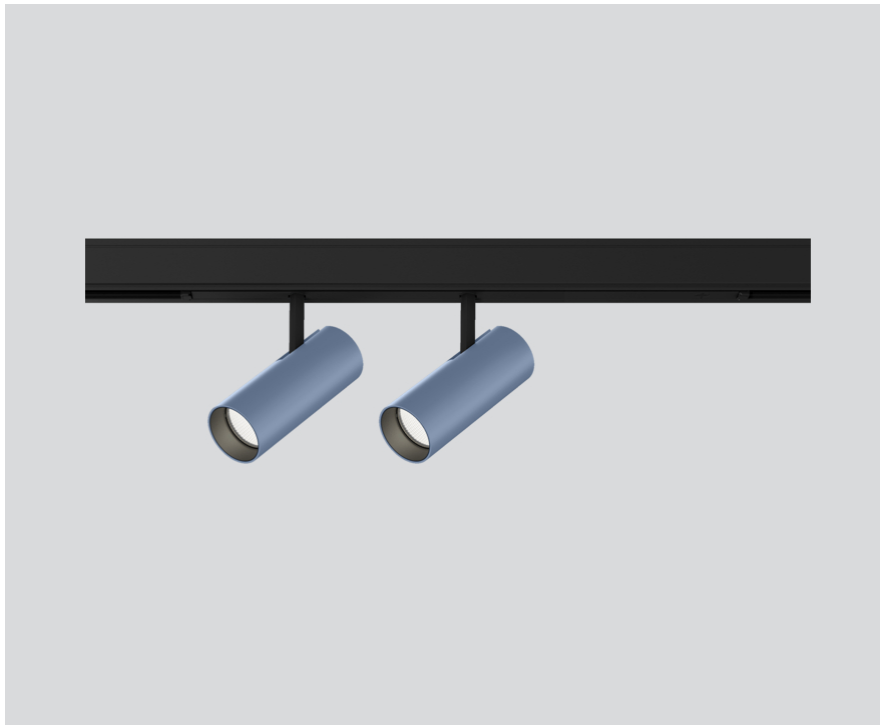
CP2

1 DALI Addr.

Physique

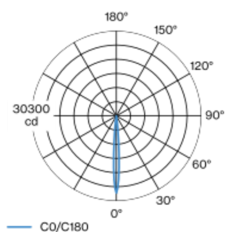
diamètre 45 mm

hauteur 120 mm



Spot sur rail d'alimentation en aluminium moulé sous pression avec adaptateur triphasé ; forme classique au design élégant pour les exigences les plus élevées ; à 2 lampes ; têtes de spot cylindriques ; surface thermolaquée couleurs spéciales ; tête de spot rotatif à 360° et orientable à 90° ; convertisseur intégré à l'adaptateur du rail d'alimentation ; refroidissement passif des LED par géométrie optimisée du radiateur ; avec High-Power-LED pour efficacité maximale ; pas de formation d'ombres multiples ; couleur de lumière 3500 K ; binning initialement MacAdam ≤ 3 SDCM ; CRI ≥ 90 ; min. 85 % du flux lumineux au bout de 50000 heures de service ; LEDs à efficacité énergétique avec rendu élevé des couleurs ; incl. optique lentille de grande qualité ; caractéristique de rayonnement précise avec angle de diffusion 8° ; bon effet anti-éblouissement grâce au point lumineux en retrait ; élément optique disponible comme accessoire ; accessoires présentés séparément ; indice de protection IP20 ; CP2 ; 220-240 V ; adaptateur pour installation ou déplacement sans outil dans différents rails triphasés ; adaptateur à fleur de rail d'alimentation ; convertisseur DALI-2 inclus ; confort visuel sans scintillement par régulation analogique de l'intensité (valeur minimale 1%) ; source lumineuse remplaçable par un professionnel agréé ; dispositif de commande remplaçable par un professionnel agréé ;

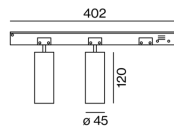
Répartition de la lumière



super spot 8°

h (m)	EO° (lx)	ø (m)
1	13700	0.14
2	3400	0.28
3	1500	0.41
4	900	0.55
5	500	0.69

Dessin de fabrication



¹ Valeur du produit contenant à pleine charge (non atténué)

² y compris la prise en compte des pertes optiques, des pertes de l'unité de contrôle interne et de l'efficacité du dispositif d'exploitation

Notice de montage



Calculateur d'éclairage



BO 45

intrack 2 lamps

180-724073XV



Projet / Type

Notes

Quantité / Date

Facteur de maintenance

Temps de fonctionnement [h]	10 000	20 000	30 000	40 000	50 000
LLMF	0.98	0.95	0.92	0.89	0.86
LSF	1	1	1	1	1
MF	LMF × RSMF × LLMF × LSF		RSMF ^a Facteur de maintenance des parois du local		
MF	Facteur de maintenance		LLMF Facteur de maintenance du flux lumineux		
LMF ^a	Facteur de maintenance du luminaire		LSF Facteur de survie des lampes		

^a Selon "CIE 97, Maintenance of indoor electric lighting systems", 2005, ISBN 3-900-734-34-8. Les valeurs doivent être déterminées par le planificateur.

Types de disjoncteurs

Type de disjoncteur automatique	Nombre de luminaires
B10	17
B13	22
B16	28
C10	22
C13	27
C16	35

Accessoires optiques

HONEYCOMB LOUVER

COULEUR	Ø (MM)	NUMÉRO(S) ARTICLE(S)
noir profond	42	007-1965188



Accessoires optiques

OVAL LENS

Ø (MM)	NUMÉRO(S) ARTICLE(S)
42	007-1965880



SOFT LENS

Ø (MM)	NUMÉRO(S) ARTICLE(S)
42	007-1965980



WALLWASHER LENS

Ø (MM)	NUMÉRO(S) ARTICLE(S)
42	007-1965780

