

TILA 22 adjustable

MOVE IT 10
030-6530535M



Projet / Type _____

Notes _____

Quantité / Date _____



Insert décoratif pour spot en aluminium ; surface gun metal anodisé ; pivotant à 365° et orientable à 135° ; l'élément d'éclairage peut être inséré et déplacé sans outil grâce à la fixation par clip ; alimentation électrique via le profilé de rail électrique MOVE IT System ; protection Hot Plug ; refroidissement passif des LED par géométrie optimisée du radiateur ; couleur de lumière 3000 K ; binning initialement MacAdam ≤ 3 SDCM ; CRI ≥ 90 ; min. 80 % du flux lumineux au bout de 50000 heures de service ; LEDs à efficience énergétique avec rendu élevé des couleurs ; bon effet anti-éblouissement grâce au point lumineux en retrait ; réflecteur de grande qualité ; caractéristique de rayonnement précise avec angle de diffusion 26° ; pas de formation d'ombres multiples ; élément optique disponible comme accessoire ; accessoires présentés séparément ; indice de protection IP20 ; CP3 ; 48 V ; commande via DALI-2 ; confort visuel sans scintillement par régulation analogique de l'intensité (valeur minimale 1%) ; source lumineuse remplaçable par un professionnel agréé ;



Général

Plafond / mur | Rail _____

inclinaison max 135° _____

rotation 365° _____

gun metal _____

IP20 _____

330 lm _____

insert optique 64 lm/W _____

LED

3000 K _____

CRI ≥ 90 _____

L80 / 50000 h _____

MacAdam initial ≤ 3 SDCM _____

R_g: 100 | R_f: 91 | R_{f(1-15)}: 89 _____

MR 0.59 | MDER 0.53 _____

Optique

medium | angle de faisceau 26° _____

PstLM ≤ 1.0 ¹ | SVM ≤ 0.4 ² _____

Electrique

DALI-2 | 1 DALI Addr. _____

CP3 | 48 V _____

luminaire 5.7 W _____

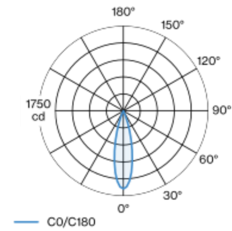
insert optique 5.1 W _____

Physique

diamètre 22 mm | hauteur 100 mm _____

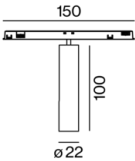
0.15 kg _____

Répartition de la lumière



medium 26°		
h (m)	EO° (lx)	ø (m)
1	1600	0.46
2	400	0.92
3	180	1.37
4	100	1.83
5	60	2.29

Dessin de fabrication



¹ Valeur du produit contenant à pleine charge (non atténué)
² y compris la prise en compte des pertes optiques et des pertes de l'unité de contrôle interne



TILA 22 adjustable

MOVE IT 10
030-6530535M



Projet / Type

Notes

Quantité / Date

Accessoires de montage

HOOK surface

COULEUR	Ø (MM)	NUMÉRO(S) ARTICLE(S)
blanc signalisation	16	030-1000017
noir profond	16	030-1000018



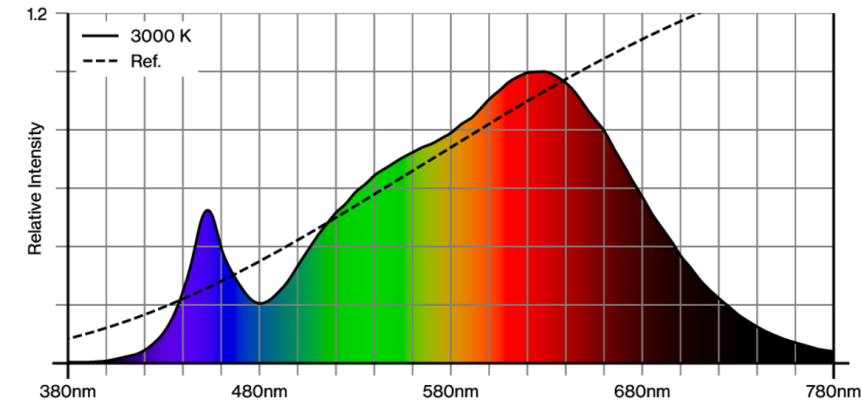
Accessoires optiques

HONEYCOMB LOUVER

COULEUR	Ø (MM)	NUMÉRO(S) ARTICLE(S)
noir profond	20	007-1965118



Rendu des couleurs



TILA 22 adjustable

MOVE IT 10
030-6530535M

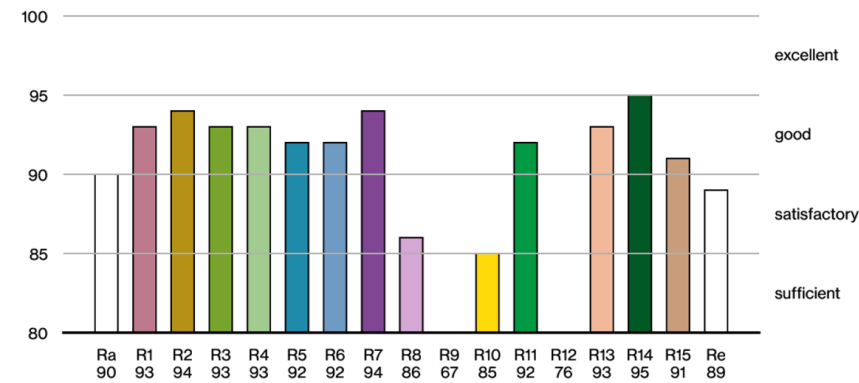


Projet / Type

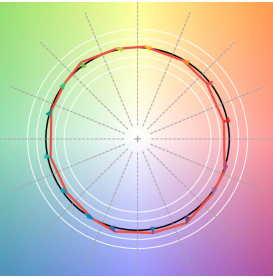
Notes

Quantité / Date

CRI/R_a ≥ 92 R_e ≥ 89 (3000 K)



TM30 colour vector graphic



The black line represents the black body reference. The red line indicates the results of the test light source. The deviation from the test light source to the reference is shown and is marked by arrows. The shorter the arrows, the higher the color rendering.

