

TILA 22 suspended


MOVE IT 10
030-6640639S



Projet / Type _____

Notes _____

Quantité / Date _____



Elément lumineux décoratif en aluminium pour luminaire suspendu ; surface or rose anodisé ; l'élément d'éclairage peut être inséré et déplacé sans outil grâce à la fixation par clip ; alimentation électrique via le profilé de rail électrique MOVE IT System ; protection Hot Plug ; suspension par câble de 1500 mm, câble d'alimentation inclus (noir), recoupable à volonté ; refroidissement passif des LED par géométrie optimisée du radiateur ; couleur de lumière 4000 K ; binning initialement MacAdam ≤ 3 SDCM ; CRI ≥ 90 ; min. 80 % du flux lumineux au bout de 50000 heures de service ; LEDs à efficacité énergétique avec rendu élevé des couleurs ; bon effet anti-éblouissement grâce au point lumineux en retrait ; réflecteur de grande qualité ; caractéristique de rayonnement précise avec angle de diffusion 15° ; pas de formation d'ombres multiples ; élément optique disponible comme accessoire ; accessoires présentés séparément ; indice de protection IP20 ; CP3 ; 48 V ; commande via DALI-2 ; confort visuel sans scintillement par régulation analogique de l'intensité (valeur minimale 1%) ; source lumineuse remplaçable par un professionnel agréé ;



Général

Plafond | Rail Suspendu _____

or rose _____

IP20 _____

341 lm _____

insert optique 67 lm/W ¹ _____

LED

4000 K _____

CRI ≥ 90 _____

L80 / 50000 h _____

MacAdam initial ≤ 3 SDCM _____

R_g: 97 | R_r: 90 | R_{t(1-15)}: 89 _____

MR 0.81 | MDER 0.74 _____

Optique

spot | angle de faisceau 15° _____

PstLM ≤ 1.0 ² | SVM ≤ 0.4 ² _____

Electrique

DALI-2 | 1 DALI Addr. _____

CP3 | 48 V _____

luminaire 5.7 W _____

insert optique 5.1 W _____

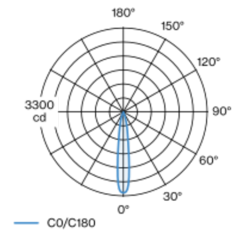
Physique

diamètre 22 mm | hauteur 300 mm _____

1500 mm _____

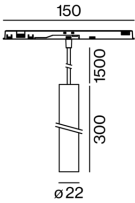
¹ y compris la prise en compte des pertes optiques.
² Valeur du produit contenant à pleine charge (non atténué)

Répartition de la lumière



spot 15°		
h (m)	EO° (lx)	ø (m)
1	3190	0.27
2	800	0.54
3	350	0.81
4	200	1.08
5	130	1.35

Dessin de fabrication



Calculateur d'éclairage

