

# BETO sensor direct / indirect power


free standing U-shape  
074-69545SXR



Projet / Type

Notes

Quantité / Date



Lampadaire en profil extrudé en aluminium en version à bords en arête ; forme extrêmement élancée (seulement 42 x 42 mm) ; tube carré ; pied avec échancrure pour pied de table (U-shape) ; surface thermolaquée couleurs spéciales ; caractéristique de rayonnement directe/indirecte ; partie de lumière directe avec réflecteur ultra-brillant + optique à facettes et rayonnement asymétrique ; Réflecteur chrome ; dispositif de lumière indirecte avec platines dédiées et optique de lentille de grande qualité pour un éclairage de plafond homogène maximal ; UGR ≤ 13 ; couleur de lumière 3000 K ; binning initialement MacAdam ≤ 3 SDCM ; CRI ≥ 80 ; min. 90 % du flux lumineux au bout de 50000 heures de service ; LEDs à efficacité énergétique avec rendu élevé des couleurs ; indice de protection IP20 ; CP1 ; 220-240 V ; luminaire avec capteur infrarouge de présence et de luminosité intégré (ESSENTIAL sensor) ; luminaire avec mini interrupteur intégré ; capteur de présence - zone d'enregistrement ø 4,5 m au sol ; incl. câble raccordement (3m) avec fiche contact de protection ; source lumineuse remplaçable par un professionnel agréé ; dispositif de commande remplaçable par un professionnel agréé ;



Général

Sol | Sur pied

couleurs spéciales

Réflecteur chrome

noir

IP20

Indirect 6630 lm | direct 2020 lm

total 8650 lm

LED

3000 K

CRI ≥ 80

L90 / 50000 h

MacAdam initial ≤ 3 SDCM

MR 0.56 | MDER 0.51

Optique

Reflector | asymmetric

UGR ≤ 13

PstLM ≤ 1.0 <sup>1</sup> | SVM ≤ 0.4 <sup>1</sup>

Electrique

Loxone Air / ESSENTIAL sensor

luminosité & présence

CP1 | 220-240 V

système 66 W

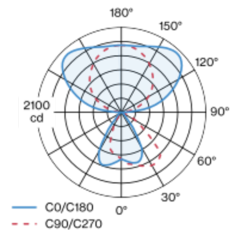
système 131 lm/W <sup>2</sup>

Physique

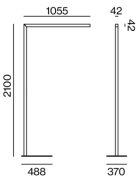
U-shape

longueur 1055 mm | largeur 42 mm | hauteur 2100 mm

## Répartition de la lumière



## Dessin de fabrication



<sup>1</sup> Valeur du produit contenant à pleine charge (non atténué)  
<sup>2</sup> y compris la prise en compte des pertes optiques, des pertes de l'unité de contrôle interne et de l'efficacité du dispositif d'exploitation

## Notice de montage



# BETO sensor direct / indirect power

free standing U-shape

074-69545SXR



Projet / Type

Notes

Quantité / Date

## Facteur de maintenance

Temps de fonctionnement [h]	10 000	20 000	30 000	40 000	50 000
LLMF	0.98	0.96	0.94	0.92	0.9
LSF	1	1	1	1	1
MF	$LMF \times RSMF \times LLMF \times LSF$				
MF	Facteur de maintenance				
LMF <sup>a</sup>	Facteur de maintenance du luminaire				
		RSMF <sup>a</sup>	Facteur de maintenance des parois du local		
		LLMF	Facteur de maintenance du flux lumineux		
		LSF	Facteur de survie des lampes		

<sup>a</sup> Selon "CIE 97, Maintenance of indoor electric lighting systems", 2005, ISBN 3-900-734-34-8. Les valeurs doivent être déterminées par le planificateur.

## Types de disjoncteurs

Type de disjoncteur automatique	Nombre de luminaires
B10	13
B13	17
B16	21
B20	27
C10	21
C13	28
C16	35
C20	45