

MOVE IN 45 round

trim

063-8121516S 063-8822118 002-90722



Projet / Type

Notes

Quantité / Date



Général

Plafond , Demi-encastré

aluminium brossé

Set de montage noir profond

IP20

1100 lm

luminaire 86 lm/W¹

LED

3000 K

CRI ≥ 90

L80 / 50000 h

MacAdam initial ≤ 2 SDCM

R_g: 100 , R_f: 91 , R_{f(1-5)}: 88

MR 0.59

MDER 0.53

Optique

spot

angle de faisceau 12°

PstLM ≤ 1.0 ²

SVM ≤ 0.4 ²

Electrique

non DIM

220-240 V

système 15.0 W

luminaire 12.8 W

37 Vf

350 mA

CP2

Physique

bord

diamètre 77 mm

hauteur 107 mm

0.75 kg

Découpe

diamètre 65 mm

épaisseur min. du plafond 2 mm

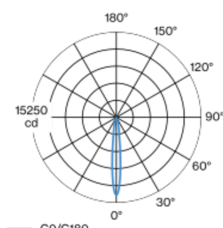
épaisseur max. du plafond 25 mm

profondeur de l'encastrement 200 mm

¹ y compris la prise en compte des pertes optiques et des pertes de l'unité de contrôle interne

² Valeur du produit contenant à pleine charge (non atténué)

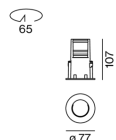
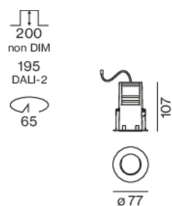
Répartition de la lumière



spot 12°

h (m)	E0° (lx)	ø (m)
1	13900	0.21
2	3500	0.42
3	1500	0.63
4	900	0.84
5	600	1.06

Dessin de fabrication



Notice de montage



Calculateur d'éclairage



[063-8121516S 063-8822118 002-90722] Les caractéristiques techniques sont des valeurs assignées pour une température ambiante de 25°C. Les données de flux lumineux sont soumises à une tolérance initiale de +/- 10%, celles de puissance électrique connectée à une tolérance initiale de +/- 10% et celles de température de couleur initiale de +/- 150 kelvins. Nous déclinons toute responsabilité relativement à d'éventuelles erreurs d'impression. Les CGV de XAL GmbH s'appliquent.

© XAL GmbH · Auer-Welsbach-Gasse 36 · 8055 Graz · Austria · www.xal.com

05.05.2025

1 / 1