



Projet / Type _____

Notes _____

Quantité / Date _____



Général

Mur , Surface _____

aluminium anodisé _____

blanc _____

IP20 _____

7160 lm _____

LED

3000 K _____

CRI ≥ 90 _____

L80 / 50000 h _____

MacAdam initial ≤ 3 SDCM _____

R_g: 99 , R_f: 91 , R_{f(1-15)}: 89 _____

MR 0.61 _____

MDER 0.55 _____

Optique

Linear Prismatic _____

asymmetric _____

PstLM ≤ 1.0 ¹ _____

SVM ≤ 0.4 ¹ _____

Electrique

DALI-2 _____

220-240 V _____

système 65 W _____

système 110 lm/W² _____

CP1 _____

1 DALI Addr. _____

Physique

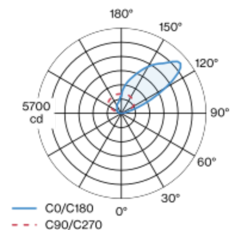
longueur 1007 mm _____

largeur 130 mm _____

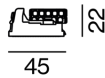
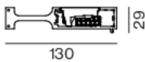
hauteur 25 mm _____

Corps de luminaire en profil extrudé en aluminium ; modèle polygonal ; aucune vis visible ; pour systèmes d'éclairage ; surface aluminium anodisé ; approprié pour montage mural ; corps de luminaire avec rail pour appareillage médical normé inclus ; avec insert d'éclairage en aluminium ; surface thermolaquée blanc ; caractéristique de rayonnement indirecte ; insert d'éclairage avec réflecteur haute brillance asymétrique spécialement calculé, diffuseur prismatique linéaire, film inclus ; couleur de lumière 3000 K ; binning initialement MacAdam ≤ 3 SDCM ; CRI ≥ 90 ; min. 80 % du flux lumineux au bout de 50000 heures de service ; LEDs à efficacité énergétique avec rendu élevé des couleurs ; indice de protection IP20 ; CP1 ; 220-240 V ; avec 2 bornes enfichables pour le câblage traversant ; convertisseur DALI-2 inclus ; source lumineuse remplaçable par un professionnel agréé ; dispositif de commande remplaçable par un professionnel agréé ;

Répartition de la lumière



Dessin de fabrication



¹ Valeur du produit contenant à pleine charge (non atténué)
² y compris la prise en compte des pertes optiques, des pertes de l'unité de contrôle interne et de l'efficacité du dispositif d'exploitation

Notice de montage

