

VARO 80 S

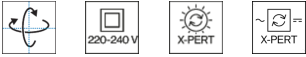
track
180-6422138F



Projet / Type _____

Notes _____

Quantité / Date _____



Général

Plafond | Rail _____

inclinaison max 90° _____

rotation 355° _____

noir | RAL 9005 ¹ _____

IP20 _____

2800 lm _____

LED

4000 K _____

CRI ≥ 90 _____

L80 / 50000 h _____

MacAdam initial ≤ 2 SDCM _____

R_g: 100 | R_f: 92 | R_{f(1-5)}: 92 _____

MR 0.78 | MDER 0.71 _____

Optique

flood | angle de faisceau 39° _____

PstLM ≤ 1.0 ² | SVM ≤ 0.4 ² _____

Electrique

DALI-2 | 1 DALI Addr. _____

CP2 | 220-240 V _____

système 21.1 W _____

système 133 lm/W ³ _____

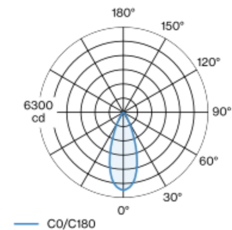
Physique

diamètre 87 mm | hauteur 80 mm _____

0.5 kg _____

Spot sur rail en fonte d'aluminium injectée ; surface thermolaquée noir ; pivotant à 355° et orientable à 90° ; convertisseur intégré à l'adaptateur plastique ; refroidissement passif des LED par géométrie optimisée du radiateur ; avec technologie COB (Chip on Board) pour efficacité maximale ; pas de formation d'ombres multiples ; couleur de lumière 4000 K ; binning initialement MacAdam ≤ 2 SDCM ; CRI ≥ 90 ; min. 80 % du flux lumineux au bout de 50000 heures de service ; LEDs à efficacité énergétique avec rendu élevé des couleurs ; incl. réflecteur en aluminium de haute qualité avec optique sphérique à facettes ; anodisé haute brillance ; réflexion à couleur neutre sans aucune interférence ; pour une mise en scène brillante des objets ; caractéristique de rayonnement précise avec angle de diffusion 39° ; installation resp. remplacement sans outil ; éléments optiques disponibles comme accessoires ; les accessoires optiques peuvent être combinés entre eux ; accessoires présentés séparément ; indice de protection IP20 ; CP2 ; 220-240 V ; convertisseur DALI-2 inclus ; adaptateur pour installation ou déplacement sans outil dans différents rails triphasés ; source lumineuse remplaçable par un professionnel agréé ; dispositif de commande remplaçable par un professionnel agréé ;

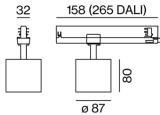
Répartition de la lumière



flood 39°

h (m)	E0° (lx)	ø (m)
1	5750	0.70
2	1440	1.40
3	640	2.10
4	360	2.80
5	230	3.50

Dessin de fabrication



Notice de montage



Calculateur d'éclairage



VARO 80 S

track

180-6422138F



Projet / Type

Notes

Quantité / Date

Facteur de maintenance

Temps de fonctionnement [h]	10 000	20 000	30 000	40 000	50 000
LLMF	0.977	0.94	0.905	0.871	0.838
LSF	1	1	1	1	1
MF	LMF × RSMF × LLMF × LSF		RSMF ^a	Facteur de maintenance des parois du local	
MF	Facteur de maintenance		LLMF	Facteur de maintenance du flux lumineux	
LMF ^a	Facteur de maintenance du luminaire		LSF	Facteur de survie des lampes	

^a Selon "CIE 97, Maintenance of indoor electric lighting systems", 2005, ISBN 3-900-734-34-8. Les valeurs doivent être déterminées par le planificateur.

Types de disjoncteurs

Type de disjoncteur automatique	Nombre de luminaires
B16	27
C16	44

Accessoires optiques

HONEYCOMB LOUVER

Ø (MM)
75

NUMÉRO(S) ARTICLE(S)
080-6401118



Accessoires optiques

LINEAR PRISMATIC LENS

Ø (MM)
75

NUMÉRO(S) ARTICLE(S)
080-6402110P



Accessoires optiques

SNOOT short

Ø (MM)
66

NUMÉRO(S) ARTICLE(S)
080-6403118



SNOOT medium

Ø (MM)
66

NUMÉRO(S) ARTICLE(S)
080-6403218



SNOOT angle

Ø (MM)
66

NUMÉRO(S) ARTICLE(S)
080-6403318



[180-6422138F] Les caractéristiques techniques sont des valeurs assignées pour une température ambiante de 25°C. Les données de flux lumineux sont soumises à une tolérance initiale de +/- 10%, celles de puissance électrique connectée à une tolérance initiale de +/- 10% et celles de température de couleur initiale de +/- 150 kelvins. Nous déclinons toute responsabilité relativement à d'éventuelles erreurs d'impression. Les CGV de XAL GmbH s'appliquent.
© XAL GmbH · Auer-Welsbach-Gasse 36 · 8055 Graz · Austria · www.xal.com

21.06.2025