

# MOVE IT 10 track curve

surface

030-1231038



Projet / Type

Notes

Quantité / Date



### Général

Plafond | Surface

noir profond | RAL 9005 <sup>1</sup>

IP20

### Electrique

DALI-2

CP3 | 48 V

### Physique

largeur 19 mm | hauteur 11 mm

rayon de l'axe central 300 mm

segment 90°

0.18 kg

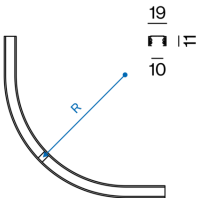
<sup>1</sup> Code RAL

### Notice de montage



Profil extrudé en aluminium plat avec 11 mm de hauteur et 10 mm de largeur de joint ; élément CURVE 90° ; pour montage apparent mur/plafond ; avec profil de rail intégré pour fixation d'alimentation électrique et signal DALI-2 ; surface noir profond anodisé ; les inserts lumineux peuvent être installés et déplacés sans outils, grâce à un système de fixation par clip ; indice de protection IP20 ; CP3 ; 48 V ; accessoires présentés séparément ;

### Dessin de fabrication



# MOVE IT 10 track curve

surface  
030-1231038



Projet / Type

Notes

Quantité / Date

## Accessoires de montage

### END CAPS

TYPE	COULEUR	L-L-H (MM)	NUMÉRO(S) ARTICLE(S)
1 paire	blanc signalisation	19-11-10	030-1220017
1 paire	noir profond	19-11-10	030-1220018

### LINEAR CONNECTOR

TYPE	COULEUR	NUMÉRO(S) ARTICLE(S)
mécanique	blanc signalisation	030-1234017
mécanique	noir profond	030-1234018

### L CONNECTOR

TYPE	COULEUR	NUMÉRO(S) ARTICLE(S)
mécanique	blanc signalisation	030-1235017
mécanique	noir profond	030-1235018

### T CONNECTOR

TYPE	COULEUR	NUMÉRO(S) ARTICLE(S)
mécanique	blanc signalisation	030-1236017
mécanique	noir profond	030-1236018

### X CONNECTOR

TYPE	COULEUR	NUMÉRO(S) ARTICLE(S)
mécanique	blanc signalisation	030-1237017
mécanique	noir profond	030-1237018

### LEVEL CONNECTOR

TYPE	COULEUR	L-L-H (MM)	NUMÉRO(S) ARTICLE(S)
mécanique	noir profond	141-11-27	030-2351118

### 3-in-1 mounting tool

NUMÉRO(S) ARTICLE(S)
030-2611000



# MOVE IT 10 track curve

surface  
030-1231038



Projet / Type

Notes

Quantité / Date

## Accessoires électriques

### LINEAR CONNECTOR

TYPE	COULEUR	NUMÉRO(S) ARTICLE(S)
électrique	noir profond	030-2101138

### L CONNECTOR

TYPE	COULEUR	L-L-H (MM)	NUMÉRO(S) ARTICLE(S)
électrique	noir profond	85-10-85	030-2111138

### T CONNECTOR

TYPE	COULEUR	L-L-H (MM)	NUMÉRO(S) ARTICLE(S)
électrique	noir profond	160-10-75	030-2121138

### X CONNECTOR

TYPE	COULEUR	L-L-H (MM)	NUMÉRO(S) ARTICLE(S)
électrique	noir profond	160-10-160	030-2131138

### FLEX CONNECTOR

TYPE	COULEUR	NUMÉRO(S) ARTICLE(S)
électrique	noir profond	030-2141138

### CONNECTOR CEILING TO WALL

TYPE	COULEUR	NUMÉRO(S) ARTICLE(S)
électrique	noir profond	030-2161138

### LEVEL CONNECTOR

TYPE	COULEUR	L-L-H (MM)	NUMÉRO(S) ARTICLE(S)
électrique	noir profond	141-11-27	030-2151138

## Accessoires électriques

### INTERNAL POWER FEEDER

COULEUR	L-L-H (MM)	NUMÉRO(S) ARTICLE(S)
noir profond	115-11-10	030-2525038

### POWER FEEDER

COULEUR	NUMÉRO(S) ARTICLE(S)
noir profond	030-2523038

### DALI-2 SELV DEVICE

TYPE	L-L-H (MM)	NUMÉRO(S) ARTICLE(S)
unité de contrôle	212-37-26	050-2061130

### WIRELESS TO DALI-2 CONTROL DEVICE

L-L-H (MM)	NUMÉRO(S) ARTICLE(S)
150-11-23	030-2531030



[030-1231038] Les caractéristiques techniques sont des valeurs assignées pour une température ambiante de 25°C. Les données de flux lumineux sont soumises à une tolérance initiale de +/- 10%, celles de puissance électrique connectée à une tolérance initiale de +/- 10% et celles de température de couleur initiale de +/- 150 kelvins. Nous déclinons toute responsabilité relativement à d'éventuelles erreurs d'impression. Les CGV de XAL GmbH s'appliquent.  
© XAL GmbH · Auer-Welsbach-Gasse 36 · 8055 Graz · Austria · www.xal.com

04.07.2025

# MOVE IT 10 track curve

surface

030-1231038



Projet / Type

Notes

Quantité / Date

## Accessoires électriques

### POWER SUPPLY EXTERNAL

L-L-H (MM)	NUMÉRO(S) ARTICLE(S)
163-43-32	002-62133
350-30-18	002-62135
400-40-22	002-62139

### DIN RAIL POWER SUPPLY

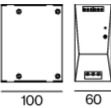
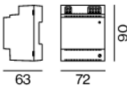
L-L-H (MM)	NUMÉRO(S) ARTICLE(S)
72-90-63	005-6520210



## Accessoires électriques

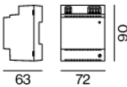
### DIN RAIL POWER SUPPLY PRO

L-L-H (MM)	NUMÉRO(S) ARTICLE(S)
60-125-100	005-6220110
100-125-120	005-6220210



### DIN RAIL POWER SUPPLY

L-L-H (MM)	NUMÉRO(S) ARTICLE(S)
72-90-63	005-6520210



### DIN RAIL DALI-2 SELV DEVICE

L-L-H (MM)	NUMÉRO(S) ARTICLE(S)
107-37-58	005-6620030



## Accessoires optiques

### BLIND COVER

TYPE	COULEUR	L-L-H (MM)	NUMÉRO(S) ARTICLE(S)
	blanc signalisation	1100-12-10	030-1003017
	noir profond	1100-12-10	030-1003018
	blanc signalisation	2100-12-10	030-1005017
	noir profond	2100-12-10	030-1005018
	blanc signalisation	3100-12-10	030-1007017
	noir profond	3100-12-10	030-1007018
Custom Cut	blanc signalisation		E83600....7
Custom Cut	noir profond		E83600....8

