

# TILA 16 suspended

MOVE IT 10


030-6610634F



Projet / Type \_\_\_\_\_

Notes \_\_\_\_\_

Quantité / Date \_\_\_\_\_



## Général

Plafond , Rail Suspendu \_\_\_\_\_

chrome \_\_\_\_\_

IP20 \_\_\_\_\_

220 lm \_\_\_\_\_

insert optique 83 lm/W<sup>1</sup> \_\_\_\_\_

## LED

4000 K \_\_\_\_\_

CRI ≥ 90 \_\_\_\_\_

L85 / 50000 h \_\_\_\_\_

MacAdam initial ≤ 3 SDCM \_\_\_\_\_

R<sub>g</sub>: 94 , R<sub>f</sub>: 87 , R<sub>f(1-15)</sub>: 90 \_\_\_\_\_

MR 0.86 \_\_\_\_\_

MDER 0.78 \_\_\_\_\_

## Optique

flood \_\_\_\_\_

angle de faisceau 31° \_\_\_\_\_

PstLM ≤ 1.0 <sup>2</sup> \_\_\_\_\_

SVM ≤ 0.4 <sup>2</sup> \_\_\_\_\_

## Electrique

DALI-2 \_\_\_\_\_

48 V \_\_\_\_\_

luminaire 3.3 W \_\_\_\_\_

insert optique 2.6 W \_\_\_\_\_

CP3 \_\_\_\_\_

1 DALI Addr. \_\_\_\_\_

## Physique

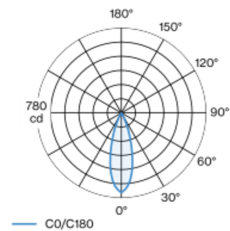
diamètre 16 mm \_\_\_\_\_

hauteur 600 mm \_\_\_\_\_

1500 mm \_\_\_\_\_

Elément lumineux décoratif en aluminium pour luminaire suspendu ; surface chrome poli ; l'élément d'éclairage peut être inséré et déplacé sans outil grâce à la fixation par clip ; alimentation électrique via le profilé de rail électrique MOVE IT System ; protection Hot Plug ; suspension par câble de 1500 mm, câble d'alimentation inclus (noir), recoupable à volonté ; refroidissement passif des LED par géométrie optimisée du radiateur ; couleur de lumière 4000 K ; binning initialement MacAdam ≤ 3 SDCM ; CRI ≥ 90 ; min. 85 % du flux lumineux au bout de 50000 heures de service ; LEDs à efficacité énergétique avec rendu élevé des couleurs ; bon effet anti-éblouissement grâce au point lumineux en retrait ; réflecteur de grande qualité ; caractéristique de rayonnement précise avec angle de diffusion 31° ; pas de formation d'ombres multiples ; indice de protection IP20 ; CP3 ; 48 V ; commande via DALI-2 ; confort visuel sans scintillement par régulation analogique de l'intensité (valeur minimale 1%) ; source lumineuse remplaçable par un professionnel agréé ;

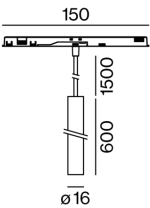
## Répartition de la lumière



flood 31°

h (m)	E0° (lx)	ø (m)
1	731	0.56
2	183	1.12
3	81	1.67
4	46	2.23
5	29	2.79

## Dessin de fabrication



<sup>1</sup> y compris la prise en compte des pertes optiques.  
<sup>2</sup> Valeur du produit contenant à pleine charge (non atténué)

## Notice de montage



## Calculateur d'éclairage

