

# FRAME 60 high lumen

trim


052-47M4017G



Projet / Type

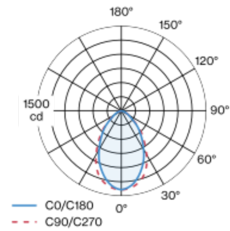
Notes

Quantité / Date



Corps de luminaire en profil extrudé en aluminium ; luminaire à insérer avec bord continu ; approprié pour une épaisseur de plafond de 8-25 mm ; surface thermolaquée blanc signalisation ; profil de luminaire (couvercle d'extrémité et étrier de montage préinstallés d'usine) livrable à l'avance pour montage ; les composants d'éclairage restants peuvent se monter sans outil ; module d'éclairage LED composé d'aluminium laqué hautement réfléchissant pour une meilleure gestion thermique ; couleur de lumière 3000 K ; binning initialement MacAdam  $\leq 3$  SDCM ; CRI  $\geq 90$  ; min. 90 % du flux lumineux au bout de 50000 heures de service ; LEDs à efficacité énergétique avec rendu élevé des couleurs ; cache PMMA microprismatique, avec film diffusant inclus pour réduire la brillance avec un éclairage homogène ; indice de protection IP20 ; CP1 ; 220-240 V ; câblage interne au luminaire sans halogène ; convertisseur inclus, non dimmable ; source lumineuse remplaçable par un professionnel agréé ; dispositif de commande remplaçable par un professionnel agréé ;

## Répartition de la lumière



# FRAME 60 high lumen

trim

052-47M4017G



Projet / Type

Notes

Quantité / Date

## Facteur de maintenance

Temps de fonctionnement [h]	10 000	20 000	30 000	40 000	50 000
LLMF	0.98	0.96	0.94	0.92	0.9
LSF	1	1	1	1	1

MF	LMF × RSMF × LLMF × LSF	RSMF <sup>a</sup>	Facteur de maintenance des parois du local
MF	Facteur de maintenance	LLMF	Facteur de maintenance du flux lumineux
LMF <sup>a</sup>	Facteur de maintenance du luminaire	LSF	Facteur de survie des lampes

<sup>a</sup> Selon "CIE 97, Maintenance of indoor electric lighting systems", 2005, ISBN 3-900-734-34-8. Les valeurs doivent être déterminées par le planificateur.


## Types de disjoncteurs

Type de disjoncteur automatique	Nombre de luminaires
B10	9
B13	13
B16	15
B20	18
C10	18
C13	26
C16	30
C20	36

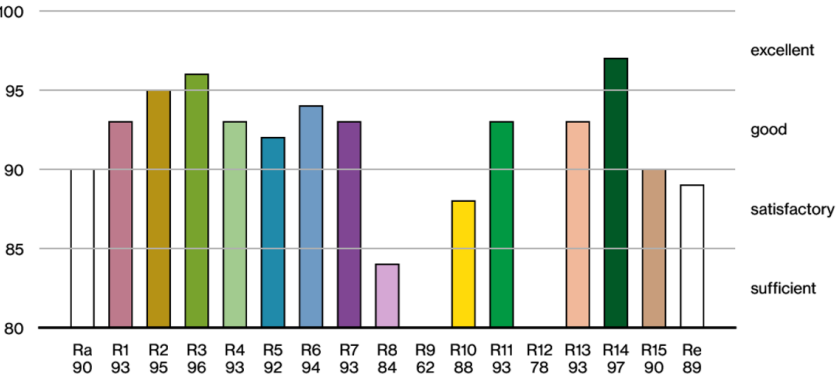
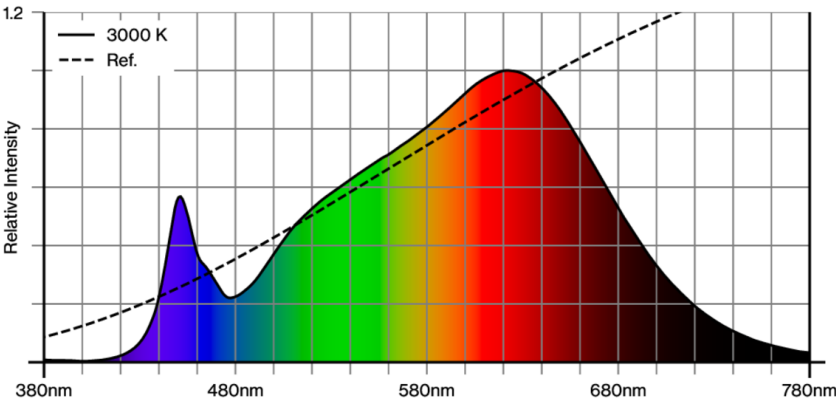
## Mounting accessories

### CONCRETE INSTALLATION HOUSING

L-L-H (MM)	NUMÉRO(S) ARTICLE(S)
1235-75-88	035-04126



## Rendu des couleurs



[052-47M4017G] Les caractéristiques techniques sont des valeurs assignées pour une température ambiante de 25°C. Les données de flux lumineux sont soumises à une tolérance initiale de +/- 10%, celles de puissance électrique connectée à une tolérance initiale de +/- 10% et celles de température de couleur initiale de +/- 150 kelvins. Nous déclinons toute responsabilité relativement à d'éventuelles erreurs d'impression. Les CGV de XAL GmbH s'appliquent.

© XAL GmbH · Auer-Welsbach-Gasse 36 · 8055 Graz · Austria · [www.xal.com](http://www.xal.com)

02.08.2025

# FRAME 60 high lumen

trim

052-47M4017G



Projet / Type

Notes

Quantité / Date

## TM30 colour vector graphic



The black line represents the black body reference. The red line indicates the results of the test light source. The deviation from the test light source to the reference is shown and is marked by arrows. The shorter the arrows, the higher the color rendering.