


FRAME 60 high lumen

trim

052-47M8137Z



Projet / Type
Notes
Quantité / Date



Général

Plafond , Encastré
blanc , RAL 9016 ¹
IP20
4470 lm
1910 lm/m

LED

4000 K
CRI ≥ 90
L90 / 50000 h
MacAdam initial ≤ 3 SDCM
R _g : 99 , R _r : 92 , R ₍₁₋₁₅₎ : 90
MR 0.81
MDER 0.74

Optique

Microprismatic
microprismatic
PstLM ≤ 1.0 ²
SVM ≤ 0.4 ²

Electrique

DALI-2
220-240 V
système 45 W
système 99 lm/W ³
CP1
1 DALI Addr.
19 W/m

Physique

bord
longueur 2365 mm
largeur 77 mm
hauteur 78 mm
5.8 kg

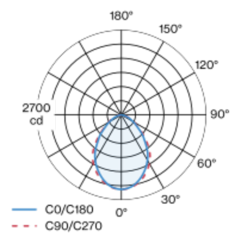
Découpe

longueur 2355 mm
largeur 66 mm
épaisseur min. du plafond 8 mm
épaisseur max. du plafond 25 mm
profondeur de l'encastrement 104 mm

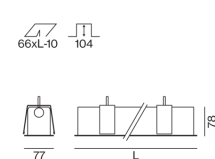
¹ Code RAL
² Valeur du produit contenant à pleine charge (non atténué)
³ y compris la prise en compte des pertes optiques, des pertes de l'unité de contrôle interne et de l'efficacité du dispositif d'exploitation

Corps de luminaire en profil extrudé en aluminium ; luminaire à insérer avec bord continu ; approprié pour une épaisseur de plafond de 8-25 mm ; surface thermolaquée blanc ; profil de luminaire (couvercle d'extrémité et étrier de montage préinstallés d'usine) livrable à l'avance pour montage ; les composants d'éclairage restants peuvent se monter sans outil ; module d'éclairage LED composé d'aluminium laqué hautement réfléchissant pour une meilleure gestion thermique ; couleur de lumière 4000 K ; binning initialement MacAdam ≤ 3 SDCM ; CRI ≥ 90 ; min. 90 % du flux lumineux au bout de 50000 heures de service ; LEDs à efficacité énergétique avec rendu élevé des couleurs ; cache PMMA microprismatique, avec film diffusant inclus pour réduire la brillance avec un éclairage homogène ; indice de protection IP20 ; CP1 ; 220-240 V ; câblage interne au luminaire sans halogène ; convertisseur DALI-2 inclus ; source lumineuse remplaçable par un professionnel agréé ; dispositif de commande remplaçable par un professionnel agréé ;

Répartition de la lumière



Dessin de fabrication



Notice de montage



Calculateur d'éclairage

