

SPIO 20 downlight

trim

048-1610418F 002-90783

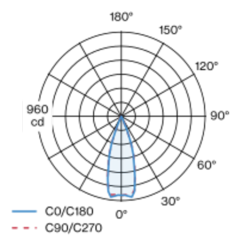


Projet / Type
Notes
Quantité / Date

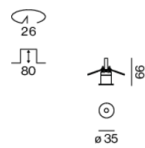


Spot rond encastrable en aluminium ; surface thermolaquée noir profond ; avec bord continu ; approprié pour une épaisseur de plafond de 2-25 mm ; montage sans outil avec fermeture par ressort à déclic ; refroidissement passif des LED par géométrie optimisée du radiateur ; couleur de lumière 2700 K ; binning initialement MacAdam ≤ 3 SDCM ; CRI ≥ 90 ; min. 85 % du flux lumineux au bout de 50000 heures de service ; LEDs à efficacité énergétique avec rendu élevé des couleurs ; incl. optique lentille de grande qualité ; caractéristique de rayonnement précise avec angle de diffusion 34° ; pas de formation d'ombres multiples ; plafond harmonieux par luminaire en retrait ; surface de diffusion réduite (\varnothing 10 mm seulement) ; indice de protection IP20 ; CP2 ; 220-240 V ; convertisseur inclus, non dimmable ; source lumineuse remplaçable par un professionnel agréé ; dispositif de commande remplaçable par un professionnel agréé ;

Répartition de la lumière



Dessin de fabrication



Général

Plafond Encastré
rotation 360°
noir profond RAL 9005
IP20
289 lm
luminaire 44 lm/W ¹

LED

2700 K
CRI ≥ 90
L85 / 50000 h
MacAdam initial ≤ 3 SDCM
R _g : 104 R _f : 88 R _(f1-15) : 89
MR 0.5 MDER 0.46

Optique

flood angle de faisceau 34°
UGR ≤ 10
PstLM ≤ 1.0 ² SVM ≤ 0.4 ³

Electrique

non DIM
CP2 220-240 V
système 8.7 W luminaire 6.5 W
12 Vf 600 mA

Physique

bord
diamètre 35 mm hauteur 66 mm
0.2 kg

Découpe

diamètre 26 mm
épaisseur min. du plafond 2 mm épaisseur max. du plafond 25 mm
profondeur de l'encastrément 80 mm

¹ y compris la prise en compte des pertes optiques, des pertes de l'unité de contrôle interne et de l'efficacité du dispositif d'exploitation
² Valeur du produit contenant à pleine charge (non atténué)
³ y compris la prise en compte des pertes optiques et des pertes de l'unité de contrôle interne

Notice de montage



Calculateur d'éclairage



SPIO 20 downlight

trim

048-1610418F 002-90783



Projet / Type

Notes

Quantité / Date

Facteur de maintenance

Temps de fonctionnement [h]	10 000	20 000	30 000	40 000	50 000
LLMF	1	1	0.99	0.97	0.96
LSF	1	1	1	1	1
MF	LMF × RSMF × LLMF × LSF		RSMF ^a	Facteur de maintenance des parois du local	
MF	Facteur de maintenance		LLMF	Facteur de maintenance du flux lumineux	
LMF ^a	Facteur de maintenance du luminaire		LSF	Facteur de survie des lampes	

^a Selon "CIE 97, Maintenance of indoor electric lighting systems", 2005, ISBN 3-900-734-34-8. Les valeurs doivent être déterminées par le planificateur.

Types de disjoncteurs

Type de disjoncteur automatique	Nombre de luminaires
B10	31
B13	40
B16	50
B20	62
C10	52
C13	67
C16	85
C20	104

Composants

POWER SUPPLY

L-L-H (MM)
147-44-22

NUMÉRO(S) ARTICLE(S)
002-90783

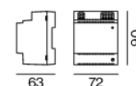


Accessoires électriques en option

DIN RAIL POWER SUPPLY

L-L-H (MM)
72-90-63

NUMÉRO(S) ARTICLE(S)
005-6520210



DIN RAIL LED DRIVER

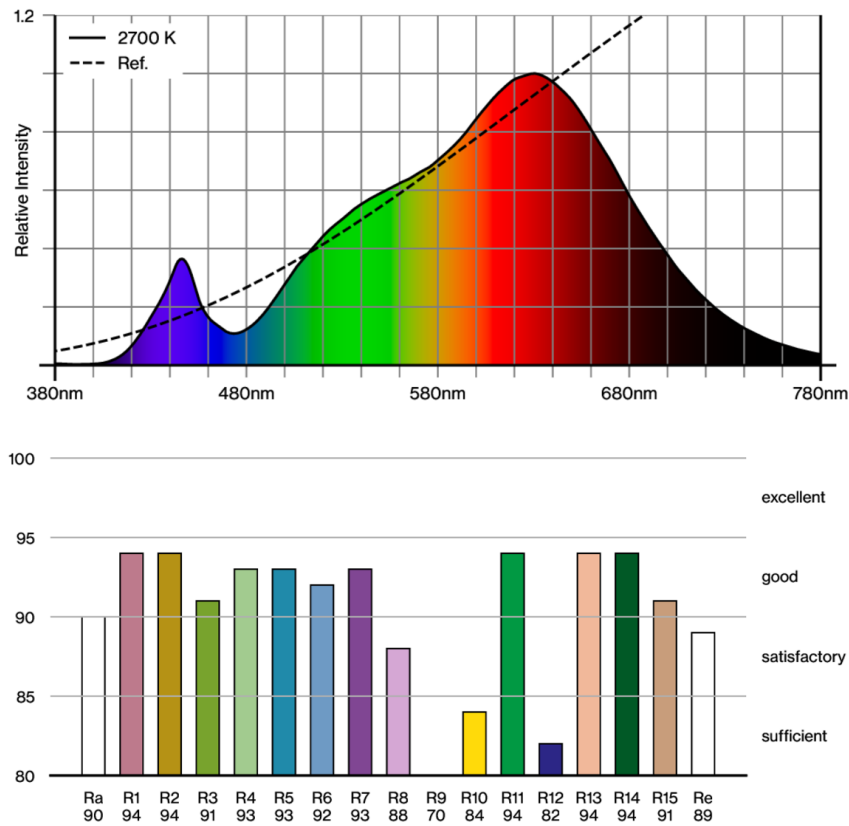
L-L-H (MM)
36-88-59

NUMÉRO(S) ARTICLE(S)
005-6121030

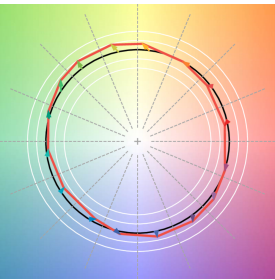




Rendu des couleurs



TM30 colour vector graphic



The black line represents the black body reference. The red line indicates the results of the test light source. The deviation from the test light source to the reference is shown and is marked by arrows. The shorter the arrows, the higher the color rendering.