

BETO indirect power

suspended


074-62N9D78



Projet / Type

Notes

Quantité / Date



Général

Plafond | Suspendu

noir | RAL 9005¹

Réflecteur chrome

IP20

6870 lm

2870 lm/m

LED

tunable white | 2700 K - 6500 K

CRI ≥ 90

L90 / 50000 h

MacAdam initial ≤ 3 SDCM

R_g: 101 | R_f: 90 | R_{t(1-15)}: 88

MR 0.51 | MDER 0.46

Optique

Reflector | symmetric

PstLM ≤ 1.0^{2 3 4} | SVM ≤ 0.4^{2 3 4}

Electrique

DALI-2 DT8 / DALI-2 ESSENTIAL sensor | 3 DALI Addr.

luminosité & présence

CP1 | 220-240 V

système 63 W

système 109 lm/W⁵

26 W/m

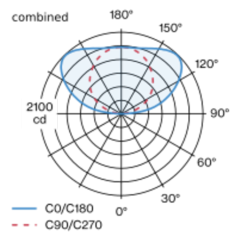
Physique

longueur 3457 mm | largeur 42 mm | hauteur 29 mm

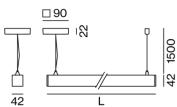
4.3 kg

Corps de luminaire en profil extrudé en aluminium ; forme extrêmement élancée (seulement 42 x 42 mm) ; couvercle d'extrémité opaque en aluminium ; pas de vis visibles ; modèle polygonal ; surface thermolaquée noir ; luminaire à suspension avec câble de 1500 mm ; réglage en hauteur sans outil au luminaire ; Fixation au luminaire au moyen de clips à ressort ; positionnement libre ; câble d'alimentation inclus (noir) ; profil extrudé pour une meilleure gestion de la température ; couleur de lumière : équipement Tunable White (2700-6500 K) ; binning initialement MacAdam ≤ 3 SDCM ; CRI ≥ 90 ; min. 90 % du flux lumineux au bout de 50000 heures de service ; LEDs à efficacité énergétique avec rendu élevé des couleurs ; dispositif de lumière indirecte avec platines dédiées et optique de lentille de grande qualité pour un éclairage de plafond homogène maximal ; indice de protection IP20 ; CP1 ; 220-240 V ; câblage interne au luminaire sans halogène ; convertisseur inclus, non dimmable ; source lumineuse remplaçable par un professionnel agréé ; dispositif de commande remplaçable par un professionnel agréé ;

Répartition de la lumière



Dessin de fabrication



¹ Code RAL ² combiné ³ segment
⁴ Valeur du produit contenant à pleine charge (non atténué)
⁵ y compris la prise en compte des pertes optiques, des pertes de l'unité de contrôle interne et de l'efficacité du dispositif d'exploitation

Notice de montage



Calculateur d'éclairage

