

# INO 1500 circle

suspended

034-3445637H



Projet / Type

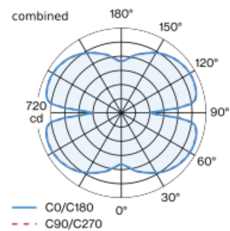
Notes

Quantité / Date

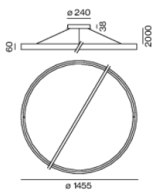


Corps de luminaire en forme d'anneau en profil d'aluminium extrudé roulé à soudure invisible ; surface thermolaquée blanc pur ; luminaire à suspension avec câble de 2000 mm (cache-piton centrique) ; réglage en hauteur sans outil ; incl. conduit d'alimentation transparent ; disp. électronique d'alimentation intégré au cache-piton ; couleur de lumière 4000 K ; binning initialement MacAdam  $\leq 3$  SDCM ; CRI  $\geq 90$  ; min. 90 % du flux lumineux au bout de 50000 heures de service ; LEDs à efficacité énergétique avec rendu élevé des couleurs ; diffuseur HPO (High Performance Opal) pour un éclairage homogène ; caractéristique de rayonnement orientée vers l'intérieur ; caractéristique de rayonnement direct / indirect pour une accentuation supplémentaire du plafond ; cache-piton avec 2 orifices de câblage et clip de fixation pour câblage continu ; indice de protection IP20 ; CP1 ; câblage interne au luminaire sans halogène ; convertisseur DALI-2 inclus ; source lumineuse remplaçable par un professionnel agréé ; dispositif de commande remplaçable par un professionnel agréé ;

## Répartition de la lumière



## Dessin de fabrication



## Général

Plafond | Suspendu

blanc pur | RAL 9010

IP20

Indirect 3780 lm | direct 3780 lm

total 7560 lm

## LED

4000 K

CRI  $\geq 90$

L90 / 50000 h

MacAdam initial  $\leq 3$  SDCM

R<sub>g</sub>: 99 | R<sub>f</sub>: 92 | R<sub>f(1-15)</sub>: 90

MR 0.81 | MDER 0.74

## Optique

High Performance Opal | opal (lambertsch)

PstLM  $\leq 1.0^{1\ 2}$  | SVM  $\leq 0.4^{1\ 3}$

## Electrique

DALI-2 | 1 DALI Addr.

CP1 | 220-240 V

système 62 W

système 122 lm/W <sup>4</sup>

## Physique

câble 2000 mm

diamètre 1455 mm | hauteur 60 mm

5.4 kg

<sup>1</sup> combiné

<sup>2</sup> Valeur du produit contenant à pleine charge (non atténué)

<sup>3</sup> y compris la prise en compte des pertes optiques et des pertes de l'unité de contrôle interne

<sup>4</sup> y compris la prise en compte des pertes optiques.

## Notice de montage



# INO 1500 circle

suspended

034-3445637H



Projet / Type

Notes

Quantité / Date

## Facteur de maintenance

Temps de fonctionnement [h]	10 000	20 000	30 000	40 000	50 000
LLMF	0.98	0.96	0.94	0.92	0.9
LSF	1	1	1	1	1

MF

LMF × RSMF × LLMF × LSF

MF

Facteur de maintenance

LMF<sup>a</sup>

Facteur de maintenance du luminaire

RSMF<sup>a</sup>

Facteur de maintenance des parois du local

LLMF

Facteur de maintenance du flux lumineux

LSF

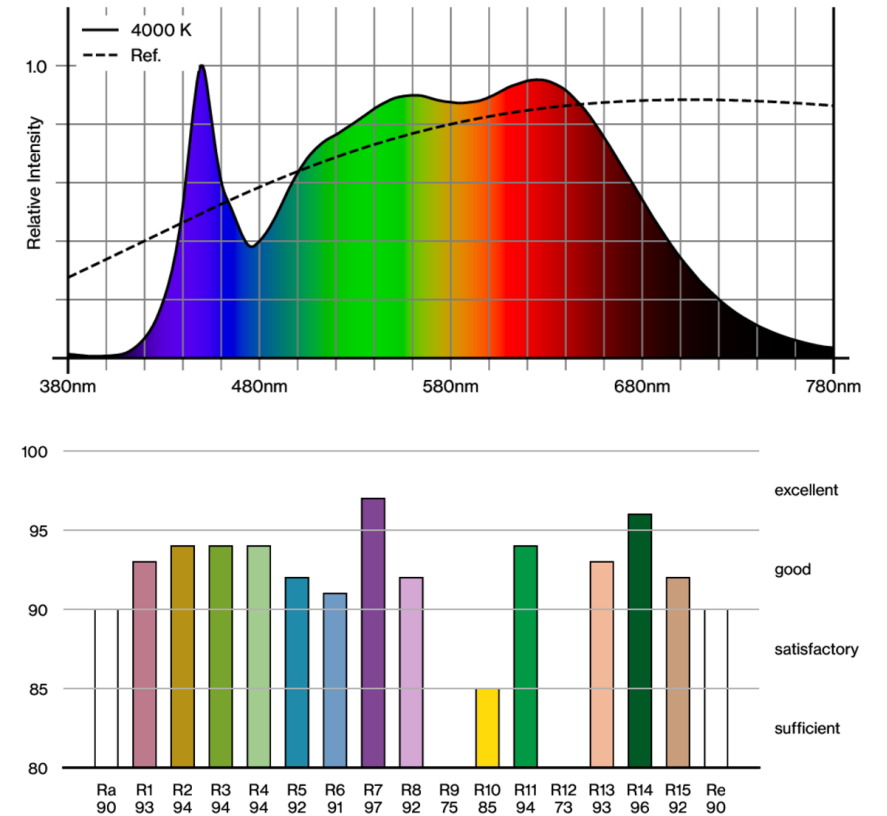
Facteur de survie des lampes

<sup>a</sup> Selon "CIE 97, Maintenance of indoor electric lighting systems", 2005, ISBN 3-900-734-34-8. Les valeurs doivent être déterminées par le planificateur.

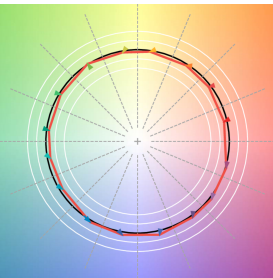
## Types de disjoncteurs

Type de disjoncteur automatique	Nombre de luminaires
B10	6
B13	8
B16	10
B20	12
C10	10
C13	13
C16	16
C20	20

## Rendu des couleurs



## TM30 colour vector graphic



The black line represents the black body reference. The red line indicates the results of the test light source. The deviation from the test light source to the reference is shown and marked by arrows. The shorter the arrows, the higher the color rendering.

