

INO 1000 square

suspended


034-444343GH



Projet / Type

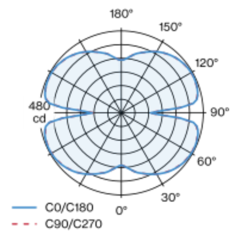
Notes

Quantité / Date

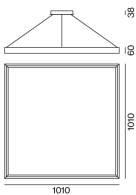


Corps de luminaire carré en aluminium ; soudure invisible ; surface thermolaquée aluminium blanc ; luminaire à suspension avec câble de 2000 mm (cache-piton central) ; réglage en hauteur sans outil ; incl. conduit d'alimentation transparent ; disp. électronique d'alimentation intégré au cache-piton ; couleur de lumière 2700 K ; binning initialement MacAdam ≤ 3 SDCM ; CRI ≥ 90 ; min. 90 % du flux lumineux au bout de 50000 heures de service ; LEDs à efficacité énergétique avec rendu élevé des couleurs ; diffuseur HPO (High Performance Opal) pour un éclairage homogène ; caractéristique de rayonnement orientée vers l'intérieur ; caractéristique de rayonnement direct / indirect pour une accentuation supplémentaire du plafond ; cache-piton avec 2 orifices de câblage et clip de fixation pour câblage continu ; indice de protection IP20 ; CP1 ; 220-240 V ; câblage interne au luminaire sans halogène ; convertisseur DALI-2 inclus ; source lumineuse remplaçable par un professionnel agréé ; dispositif de commande remplaçable par un professionnel agréé ;

Répartition de la lumière



Dessin de fabrication



Général

Plafond | Suspendu

aluminium blanc | RAL 9006 ¹

IP20

Indirect 2660 lm | direct 2670 lm

total 5330 lm

LED

2700 K

CRI ≥ 90

L90 / 50000 h

MacAdam initial ≤ 3 SDCM

R_g: 101 | R_f: 90 | R_{f(1-15)}: 88

MR 0.51 | MDER 0.46

Optique

High Performance Opal | opal (lambertsch)

PstLM ≤ 1.0 ² | SVM ≤ 0.4 ²

Electrique

DALI-2 | 1 DALI Addr.

CP1 | 220-240 V

système 52 W

système 103 lm/W ³

Physique

câble 2000 mm

longueur 1010 mm | largeur 1010 mm | hauteur 60 mm

4.5 kg

¹ Code RAL
² Valeur du produit contenant à pleine charge (non atténué)
³ y compris la prise en compte des pertes optiques, des pertes de l'unité de contrôle interne et de l'efficacité du dispositif d'exploitation

Notice de montage



Calculateur d'éclairage

