

INO 1500 square

suspended


034-444543XH



Projet / Type

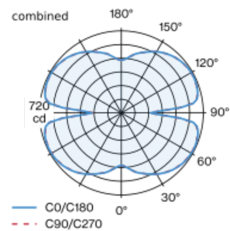
Notes

Quantité / Date

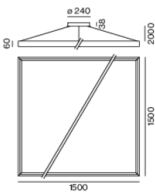


Corps de luminaire carré en aluminium ; soudure invisible ; surface thermolaquée couleurs spéciales ; luminaire à suspension avec câble de 2000 mm (cache-piton centrique) ; réglage en hauteur sans outil ; incl. conduit d'alimentation transparent ; disp. électronique d'alimentation intégré au cache-piton ; couleur de lumière 2700 K ; binning initialement MacAdam ≤ 3 SDCM ; CRI ≥ 90 ; min. 90 % du flux lumineux au bout de 50000 heures de service ; LEDs à efficacité énergétique avec rendu élevé des couleurs ; diffuseur HPO (High Performance Opal) pour un éclairage homogène ; caractéristique de rayonnement orientée vers l'intérieur ; caractéristique de rayonnement direct / indirect pour une accentuation supplémentaire du plafond ; cache-piton avec 2 orifices de câblage et clip de fixation pour câblage continu ; indice de protection IP20 ; CP1 ; 220-240 V ; câblage interne au luminaire sans halogène ; convertisseur DALI-2 inclus ; source lumineuse remplaçable par un professionnel agréé ; dispositif de commande remplaçable par un professionnel agréé ;

Répartition de la lumière



Dessin de fabrication



Général

Plafond | Suspendu

couleurs spéciales

IP20

Indirect 3990 lm | direct 4000 lm

total 7990 lm

LED

2700 K

CRI ≥ 90

L90 / 50000 h

MacAdam initial ≤ 3 SDCM

R_g: 101 | R_f: 90 | R_{f(1-15)}: 88

MR 0.51 | MDER 0.46

Optique

High Performance Opal | opal (lambertsch)

PstLM ≤ 1.0 ^{1 2} | SVM ≤ 0.4 ^{1 3}

Electrique

DALI-2 | 1 DALI Addr.

CP1 | 220-240 V

système 79 W

système 101 lm/W⁴

Physique

câble 2000 mm

longueur 1500 mm | largeur 1500 mm | hauteur 60 mm

6 kg

¹ combiné
² Valeur du produit contenant à pleine charge (non atténué)
³ y compris la prise en compte des pertes optiques et des pertes de l'unité de contrôle interne
⁴ y compris la prise en compte des pertes optiques.

Notice de montage

