

INO 1500 square

suspended


034-4445538H



Projet / Type _____

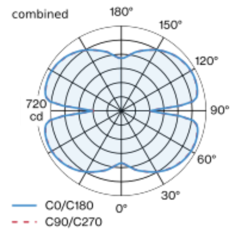
Notes _____

Quantité / Date _____

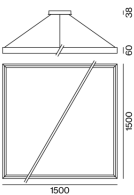


Corps de luminaire carré en aluminium ; soudure invisible ; surface thermolaquée noir ; luminaire à suspension avec câble de 2000 mm (cache-piton centrique) ; réglage en hauteur sans outil ; incl. conduit d'alimentation transparent ; disp. électronique d'alimentation intégré au cache-piton ; couleur de lumière 3000 K ; binning initialement MacAdam ≤ 3 SDCM ; CRI ≥ 90 ; min. 90 % du flux lumineux au bout de 50000 heures de service ; LEDs à efficacité énergétique avec rendu élevé des couleurs ; diffuseur HPO (High Performance Opal) pour un éclairage homogène ; caractéristique de rayonnement orientée vers l'intérieur ; caractéristique de rayonnement direct / indirect pour une accentuation supplémentaire du plafond ; cache-piton avec 2 orifices de câblage et clip de fixation pour câblage continu ; indice de protection IP20 ; CP1 ; 220-240 V ; câblage interne au luminaire sans halogène ; convertisseur DALI-2 inclus ; source lumineuse remplaçable par un professionnel agréé ; dispositif de commande remplaçable par un professionnel agréé ;

Répartition de la lumière



Dessin de fabrication



Général

Plafond | Suspendu _____

noir | RAL 9005 ¹ _____

IP20 _____

Indirect 3840 lm | direct 3840 lm _____

total 7680 lm _____

LED

3000 K _____

CRI ≥ 90 _____

L90 / 50000 h _____

MacAdam initial ≤ 3 SDCM _____

R_g: 99 | R_f: 91 | R_{f(15)}: 89 _____

MR 0.61 | MDER 0.55 _____

Optique

High Performance Opal | opal (lambertsch) _____

PstLM $\leq 1.0^2$ ³ | SVM $\leq 0.4^2$ ³ _____

Electrique

DALI-2 | 1 DALI Addr. _____

CP1 | 220-240 V _____

système 79 W _____

système 97 lm/W ⁴ _____

Physique

câble 2000 mm _____

longueur 1500 mm | largeur 1500 mm | hauteur 60 mm _____

6 kg _____

¹ Code RAL ² combiné

³ Valeur du produit contenant à pleine charge (non atténué)

⁴ y compris la prise en compte des pertes optiques, des pertes de l'unité de contrôle interne et de l'efficacité du dispositif d'exploitation

Notice de montage



INO 1500 square

suspended

034-4445538H



Projet / Type

Notes

Quantité / Date

Facteur de maintenance

Temps de fonctionnement [h]	10 000	20 000	30 000	40 000	50 000
LLMF	0.98	0.96	0.94	0.92	0.9
LSF	1	1	1	1	1
MF	$LMF \times RSMF \times LLMF \times LSF$				
MF	Facteur de maintenance				
LMF ^a	Facteur de maintenance du luminaire				
		RSMF ^a	Facteur de maintenance des parois du local		
		LLMF	Facteur de maintenance du flux lumineux		
		LSF	Facteur de survie des lampes		

^a Selon "CIE 97, Maintenance of indoor electric lighting systems", 2005, ISBN 3-900-734-34-8. Les valeurs doivent être déterminées par le planificateur.

Types de disjoncteurs

Type de disjoncteur automatique	Nombre de luminaires
B10	6
B13	8
B16	10
B20	12
C10	10
C13	13
C16	16
C20	20