


# MITA circle 240 reflector

trim

074-8114537B

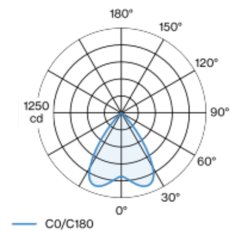


Projet / Type
Notes
Quantité / Date

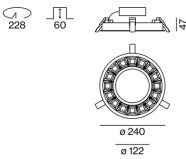


Corps de luminaire en forme d'anneau en aluminium moulé sous pression ; forme extrêmement élancée ; luminaire à insérer avec bord continu ; approprié pour une épaisseur de plafond de 2-25 mm ; surface thermolaquée blanc ; cache à insérer dans l'encoche intérieure disponible comme accessoire ; accessoires présentés séparément ; couleur de lumière 3000 K ; binning initialement MacAdam  $\leq 3$  SDCM ; CRI  $\geq 80$  ; min. 90 % du flux lumineux au bout de 50000 heures de service ; LEDs à efficacité énergétique avec rendu élevé des couleurs ; réflecteur ultra-brillant avec optique à facettes ; Réflecteur chrome foncé ; UGR  $\leq 19$  ; luminaire d'éclairage de poste de travail adapté au travail sur écran selon DIN EN 12464-1 ; luminance supérieure à  $65^\circ \leq 1500 \text{ cd} / \text{m}^2$  ; indice de protection IP20 ; CP2 ; 220-240 V ; câblage interne au luminaire sans halogène ; convertisseur DALI-2 inclus ; convertisseur câblé côté secondaire ; source lumineuse remplaçable par un professionnel agréé ; dispositif de commande remplaçable par un professionnel agréé ;

## Répartition de la lumière



## Dessin de fabrication



### Général

Plafond   Encastré
blanc   RAL 9016 <sup>1</sup>
Réflecteur chrome foncé
IP20
1400 lm

### LED

3000 K
CRI $\geq 80$
L90 / 50000 h
MacAdam initial $\leq 3$ SDCM
MR 0.56   MDER 0.51

### Optique

Reflector   symmetric
UGR $\leq 19$   $\geq 65^\circ < 1500 \text{ cd} / \text{m}^2$
PstLM $\leq 1.0$ <sup>2</sup>   SVM $\leq 0.4$ <sup>2</sup>

### Electrique

DALI-2   1 DALI Addr.
CP2   220-240 V
système 13.8 W
système 101 lm/W <sup>3</sup>

### Physique

bord
diamètre 240 mm   hauteur 47 mm
1.3 kg

### Découpe

diamètre 228 mm
épaisseur min. du plafond 2 mm   épaisseur max. du plafond 25 mm
profondeur de l'encastrement 60 mm

<sup>1</sup> Code RAL  
<sup>2</sup> Valeur du produit contenant à pleine charge (non atténué)  
<sup>3</sup> y compris la prise en compte des pertes optiques, des pertes de l'unité de contrôle interne et de l'efficacité du dispositif d'exploitation

## Notice de montage



## Calculateur d'éclairage

