

# MITA square 360

trim

074-8326538B



Projet / Type

Notes

Quantité / Date



## Général

Plafond , Encastré

noir , RAL 9005<sup>1</sup>

Réflecteur chrome foncé

IP20

3920 lm

## LED

3000 K

CRI  $\geq 80$

L90 / 50000 h

MacAdam initial  $\leq 3$  SDCM

MR 0.56

MDER 0.51

## Optique

Reflector

symmetric

UGR  $\leq 19$  ,  $\geq 65^\circ < 1500$  cd/m<sup>2</sup>

PstLM  $\leq 1.0$ <sup>2</sup>

SVM  $\leq 0.4$ <sup>2</sup>

## Electrique

DALI-2

220-240 V

système 40 W

système 98 lm/W<sup>3</sup>

CP2

1 DALI Addr.

## Physique

bord

longueur 356 mm

largeur 356 mm

hauteur 43 mm

1.9 kg

## Découpe

longueur 348 mm

largeur 348 mm

épaisseur min. du plafond 2 mm

épaisseur max. du plafond 25 mm

profondeur de l'encastrement 60 mm

<sup>1</sup> Code RAL


<sup>2</sup> Valeur du produit contenant à pleine charge (non atténué)

<sup>3</sup> y compris la prise en compte des pertes optiques, des pertes de l'unité de contrôle interne et de l'efficacité du dispositif d'exploitation

## Notice de montage

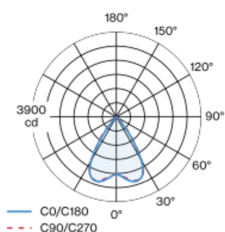


## Calculateur d'éclairage

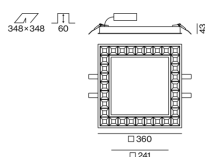


Corps de luminaire carré en fonte d'aluminium injectée ; forme extrêmement élancée ; luminaire à insérer avec bord continu ; approprié pour une épaisseur de plafond de 2-25 mm ; surface thermolaquée noir ; cache à insérer dans l'encoche intérieure disponible comme accessoire ; accessoires présentés séparément ; couleur de lumière 3000 K ; binning initialement MacAdam  $\leq 3$  SDCM ; CRI  $\geq 80$  ; min. 90 % du flux lumineux au bout de 50000 heures de service ; LEDs à efficacité énergétique avec rendu élevé des couleurs ; réflecteur ultra-brillant avec optique à facettes ; Réflecteur chrome foncé ; UGR  $\leq 19$  ; luminaire d'éclairage de poste de travail adapté au travail sur écran selon DIN EN 12464-1 ; luminance supérieure à  $65^\circ \leq 1500$  cd / m<sup>2</sup> ; indice de protection IP20 ; CP2 ; 220-240 V ; câblage interne au luminaire sans halogène ; convertisseur DALI-2 inclus ; convertisseur câblé côté secondaire ; source lumineuse remplaçable par un professionnel agréé ; dispositif de commande remplaçable par un professionnel agréé ;

## Répartition de la lumière



## Dessin de fabrication



# MITA square 360

trim

074-8326538B



Projet / Type

Notes

Quantité / Date

## Facteur de maintenance

Temps de fonctionnement [h]	10 000	20 000	30 000	40 000	50 000
LLMF	0.98	0.96	0.94	0.92	0.9
LSF	1	1	1	1	1
MF	LMF × RSMF × LLMF × LSF		RSMF <sup>a</sup>	Facteur de maintenance des parois du local	
MF	Facteur de maintenance		LLMF	Facteur de maintenance du flux lumineux	
LMF <sup>a</sup>	Facteur de maintenance du luminaire		LSF	Facteur de survie des lampes	

<sup>a</sup> Selon "CIE 97, Maintenance of indoor electric lighting systems", 2005, ISBN 3-900-734-34-8. Les valeurs doivent être déterminées par le planificateur.

## Types de disjoncteurs

Type de disjoncteur automatique	Nombre de luminaires
B10	37
B16	60
C10	37
C16	60

## OPTIQUE

### BLIND COVER square 360

COULEUR	NUMÉRO(S) ARTICLE(S)
blanc signalisation	074-8913617
noir profond	074-8913618

