

SASSO 100 square adjustable

trim

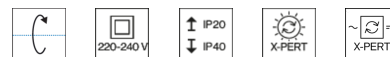
048-2730E19W 048-2797317 002-90776



Projet / Type

Notes

Quantité / Date



Général

Plafond | Encastré

inclinaison max 30°

or | RAL 260-M ¹

Set de montage blanc signalisation

avant IP40 | arrière IP20

2210 lm

luminaire 93 lm/W ²

LED

colour warm dimming | 1800 K - 3000 K

CRI ≥ 90

L90 / 50000 h

MacAdam initial ≤ 3 SDCM

R_g: 100 | R_f: 89 | R_{f(1-15)}: 89

MR 0.56 | MDER 0.51

Optique

wide flood | angle de faisceau 51°

PstLM ≤ 1.0 ³ | SVM ≤ 0.4 ³

Electrique

DALI-2 | 1 DALI Addr.

CP2 | 220-240 V

système 28.0 W | luminaire 23.8 W
700 mA

Physique

bord

longueur 118 mm | largeur 118 mm | hauteur 95 mm
0.58 kg

Découpe

longueur 112 mm | largeur 112 mm

épaisseur min. du plafond 2 mm | épaisseur max.
du plafond 25 mm

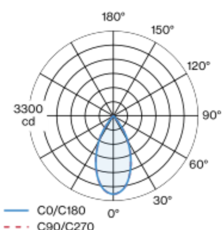
profondeur de l'encastrement 100 mm

¹ Code RAL

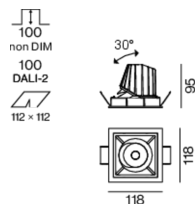
² y compris la prise en compte des pertes optiques et des pertes de l'unité de contrôle interne

³ Valeur du produit contenant à pleine charge (non atténué)

Répartition de la lumière



Dessin de fabrication



Notice de montage



Calculateur d'éclairage

