

MINO 60 CIRCLE 1500

direct

ceiling


034-2110637Z



Projet / Type

Notes

Quantité / Date



Général

Plafond | Surface

blanc | RAL 9010 ¹

IP20

10400 lm

LED

4000 K

CRI ≥ 80

L90 / 50000 h

MacAdam initial ≤ 3 SDCM

MR 0.72 | MDER 0.65

Optique

Microprismatic | microprismatic

PstLM $\leq 1.0^2$ ³ | SVM $\leq 0.4^2$ ³

Electrique

DALI-2 | 4 DALI Addr.

CP1 | 220-240 V

système 83 W

système 125 lm/W ⁴

Physique

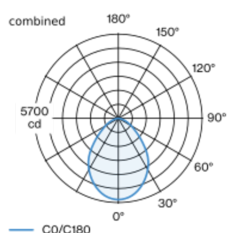
diamètre 1560 mm | hauteur 80 mm

rayon de l'axe central 750 mm

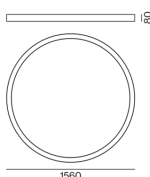
12 kg

Corps de luminaire en forme d'anneau en profil d'aluminium extrudé roulé à soudure invisible ; approprié pour montage au plafond ; surface thermolaquée blanc ; module d'éclairage LED composé d'aluminium laqué hautement réfléchissant pour une meilleure gestion thermique ; couleur de lumière 4000 K ; binning initialement MacAdam ≤ 3 SDCM ; CRI ≥ 80 ; min. 90 % du flux lumineux au bout de 50000 heures de service ; LEDs à efficacité énergétique avec rendu élevé des couleurs ; cache PMMA microprismatique, avec film diffusant inclus pour réduire la brillance avec un éclairage homogène ; indice de protection IP20 ; CP1 ; 220-240 V ; câblage interne au luminaire sans halogène ; convertisseur DALI-2 inclus ; accessoires doté de propriétés d'absorption acoustique ; source lumineuse remplaçable par un professionnel agréé ; dispositif de commande remplaçable par un professionnel agréé ;

Répartition de la lumière



Dessin de fabrication



Notice de montage



¹ Code RAL ² combiné

³ Valeur du produit contenant à pleine charge (non atténué)

⁴ y compris la prise en compte des pertes optiques, des pertes de l'unité de contrôle interne et de l'efficacité du dispositif d'exploitation

MINO 60 CIRCLE 1500 direct

ceiling

034-2110637Z



Projet / Type

Notes

Quantité / Date

Facteur de maintenance

| Temps de fonctionnement [h] | 10 000 | 20 000 | 30 000 | 40 000 | 50 000 |
|-----------------------------|--|-------------------|--|--------|--------|
| LLMF | 0.98 | 0.96 | 0.94 | 0.92 | 0.9 |
| LSF | 1 | 1 | 1 | 1 | 1 |
| MF | $LMF \times RSMF \times LLMF \times LSF$ | | | | |
| MF | Facteur de maintenance | | | | |
| LMF ^a | Facteur de maintenance du luminaire | | | | |
| | | RSMF ^a | Facteur de maintenance des parois du local | | |
| | | LLMF | Facteur de maintenance du flux lumineux | | |
| | | LSF | Facteur de survie des lampes | | |

^a Selon "CIE 97, Maintenance of indoor electric lighting systems", 2005, ISBN 3-900-734-34-8. Les valeurs doivent être déterminées par le planificateur.

Types de disjoncteurs

| Type de disjoncteur automatique | Nombre de luminaires |
|---------------------------------|----------------------|
| B10 | 4 |
| B13 | 5 |
| B16 | 7 |
| B20 | 8 |
| C10 | 7 |
| C13 | 9 |
| C16 | 11 |
| C20 | 14 |

Accessoires acoustiques

MINO CIRCLE ACOUSTIC 1500 inlay

| COULEUR | Ø (MM) | NUMÉRO(S) ARTICLE(S) |
|-------------|--------|----------------------|
| marble grey | 1434 | 034-270211D |
| noir | 1434 | 034-270211L |
| blanc | 1434 | 034-270211W |

