

MINO 60 CIRCLE 1500 direct

ceiling


034-2110638H



Projet / Type

Notes

Quantité / Date



Général

Plafond | Surface

noir profond | RAL 9005

IP20

12000 lm

LED

4000 K

CRI ≥ 80

L90 / 50000 h

MacAdam initial ≤ 3 SDCM

MR 0.72 | MDER 0.65

Optique

High Performance Opal | opal (lambertsch)

PstLM $\leq 1.0^{1,2}$ | SVM $\leq 0.4^{1,3}$

Electrique

DALI-2 | 4 DALI Addr.

CP1 | 220-240 V

système 83 W

système 145 lm/W⁴

Physique

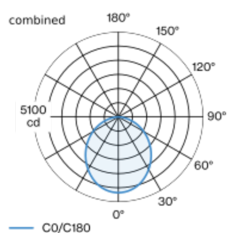
diamètre 1560 mm | hauteur 80 mm

rayon de l'axe central 750 mm

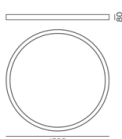
12 kg

Corps de luminaire en forme d'anneau en profil d'aluminium extrudé roulé à soudure invisible ; approprié pour montage au plafond ; surface thermolaquée noir profond ; module d'éclairage LED composé d'aluminium laqué hautement réfléchissant pour une meilleure gestion thermique ; couleur de lumière 4000 K ; binning initialement MacAdam ≤ 3 SDCM ; CRI ≥ 80 ; min. 90 % du flux lumineux au bout de 50000 heures de service ; LEDs à efficacité énergétique avec rendu élevé des couleurs ; diffuseur HPO (High Performance Opal) pour un éclairage homogène ; indice de protection IP20 ; CP1 ; 220-240 V ; câblage interne au luminaire sans halogène ; convertisseur DALI-2 inclus ; accessoires doté de propriétés d'absorption acoustique ; source lumineuse remplaçable par un professionnel agréé ; dispositif de commande remplaçable par un professionnel agréé ;

Répartition de la lumière



Dessin de fabrication



¹ combiné

² Valeur du produit contenant à pleine charge (non atténué)

³ y compris la prise en compte des pertes optiques et des pertes de l'unité de contrôle interne

⁴ y compris la prise en compte des pertes optiques.

Notice de montage

