


# MINO 60 high lumen

suspended

046-42M4518G



|                 |
|-----------------|
| Projet / Type   |
| Notes           |
| Quantité / Date |



## Général

|                              |
|------------------------------|
| Plafond , Suspendu           |
| noir , RAL 9005 <sup>1</sup> |
| IP20                         |
| 2410 lm                      |
| 2050 lm/m                    |

## LED

|                          |
|--------------------------|
| 3000 K                   |
| CRI ≥ 80                 |
| L90 / 50000 h            |
| MacAdam initial ≤ 3 SDCM |
| MR 0.56                  |
| MDER 0.51                |

## Optique

|                          |
|--------------------------|
| Microprismatic           |
| microprismatic           |
| PstLM ≤ 1.0 <sup>2</sup> |
| SVM ≤ 0.4 <sup>2</sup>   |

## Electrique

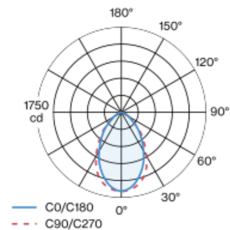
|                               |
|-------------------------------|
| non DIM                       |
| 220-240 V                     |
| système 23.3 W                |
| système 103 lm/W <sup>3</sup> |
| CP1                           |
| 20 W/m                        |

## Physique

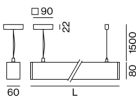
|                  |
|------------------|
| câble 1500 mm    |
| longueur 1180 mm |
| largeur 60 mm    |
| hauteur 80 mm    |
| 3.5 kg           |

Corps de luminaire en profil extrudé en aluminium ; couvercle d'extrémité opaque en aluminium ; pas de vis visibles ; modèle polygonal ; surface thermolaquée noir ; luminaire à suspension avec câble de 1500 mm ; réglage en hauteur sans outil au luminaire ; Fixation au luminaire au moyen de clips à ressort ; positionnement libre ; câble d'alimentation inclus (noir) ; Profil de luminaire (couvercle d'extrémité préinstallé d'usine) livrable à l'avance pour montage ; les composants d'éclairage restants peuvent se monter sans outil ; module d'éclairage LED composé d'aluminium laqué hautement réfléchissant pour une meilleure gestion thermique ; couleur de lumière 3000 K ; binning initialement MacAdam ≤ 3 SDCM ; CRI ≥ 80 ; min. 90 % du flux lumineux au bout de 50000 heures de service ; LEDs à efficacité énergétique avec rendu élevé des couleurs ; cache PMMA microprismatique, avec film diffusant inclus pour réduire la brillance avec un éclairage homogène ; indice de protection IP20 ; CP1 ; 220-240 V ; câblage interne au luminaire sans halogène ; convertisseur inclus, non dimmable ; source lumineuse remplaçable par un professionnel agréé ; dispositif de commande remplaçable par un professionnel agréé ;

## Répartition de la lumière



## Dessin de fabrication



<sup>1</sup> Code RAL  
<sup>2</sup> Valeur du produit contenant à pleine charge (non atténué)  
<sup>3</sup> y compris la prise en compte des pertes optiques, des pertes de l'unité de contrôle interne et de l'efficacité du dispositif d'exploitation

## Notice de montage



## Calculateur d'éclairage



# MINO 60 high lumen

suspended

046-42M4518G



Projet / Type

Notes

Quantité / Date

## Facteur de maintenance

| Temps de fonctionnement [h] | 10 000                                   | 20 000            | 30 000                                     | 40 000 | 50 000 |
|-----------------------------|--|-------------------|--|--------|--------|
| LLMF                        | 0.98                                     | 0.96              | 0.94                                       | 0.92   | 0.9    |
| LSF                         | 1  | 1                 | 1  | 1      | 1      |
| MF                          | $LMF \times RSMF \times LLMF \times LSF$ |                   |  |        |        |
| MF                          | Facteur de maintenance                   |                   |  |        |        |
| LMF <sup>a</sup>            | Facteur de maintenance du luminaire      |                   |  |        |        |
|                             |  | RSMF <sup>a</sup> | Facteur de maintenance des parois du local |        |        |
|                             |  | LLMF              | Facteur de maintenance du flux lumineux    |        |        |
|                             |  | LSF               | Facteur de survie des lampes               |        |        |

<sup>a</sup> Selon "CIE 97, Maintenance of indoor electric lighting systems", 2005, ISBN 3-900-734-34-8. Les valeurs doivent être déterminées par le planificateur.

## Types de disjoncteurs

| Type de disjoncteur automatique | Nombre de luminaires |
|---------------------------------|----------------------|
| B10                             | 9                    |
| B13                             | 13                   |
| B16                             | 15                   |
| B20                             | 18                   |
| C10                             | 18                   |
| C13                             | 26                   |
| C16                             | 30                   |
| C20                             | 36                   |

