

# SASSO PRO 80

## adjustable

offset trimless

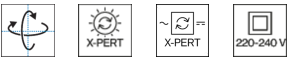
048-2310618V 052-1931328



Projet / Type

Notes

Quantité / Date



### Général

Plafond | Encastré

inclinaison max 35°

rotation 360°

noir profond | RAL 9005

Set de montage noir profond

IP20

408 lm

### LED

4000 K

CRI ≥ 90

L90 / 50000 h

MacAdam initial ≤ 3 SDCM

R<sub>g</sub>: 94 | R<sub>r</sub>: 87 | R<sub>t(1-5)</sub>: 90

MR 0.86 | MDER 0.78

### Optique

super spot | angle de faisceau 8°

UGR ≤ 10

### Electrique

non DIM

CP2 | 220-240 V

système 7.7 W

système 53 lm/W <sup>1</sup>

### Physique

sans bord

longueur 87 mm | largeur 92 mm | hauteur 83 mm

0.45 kg

### Découpe

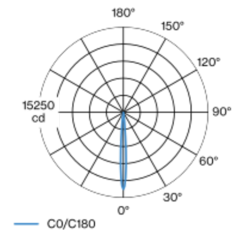
diamètre 95 mm

épaisseur min. du plafond 12.5 mm | épaisseur max. du plafond 25 mm

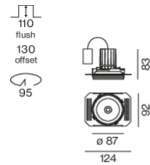
profondeur de l'encastrement 130 mm

<sup>1</sup> y compris la prise en compte des pertes optiques.

### Répartition de la lumière



### Dessin de fabrication



### Notice de montage



### Calculateur d'éclairage

