

SASSO PRO 80

adjustable

trimless exposed concrete

048-2312617M 060-00080



Projet / Type

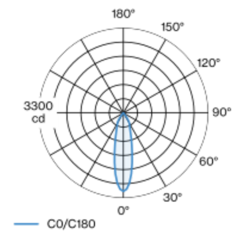
Notes

Quantité / Date

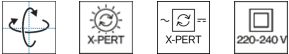
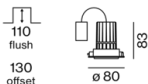


Spot rond encastrable en fonte d'aluminium injectée ; surface thermolaquée blanc signalisation ; pivotant à 360° et orientable à 35° ; montage sans outils en kit de montage grâce à un système breveté de loquet à billes ; logement d'encastrement en béton pour plafonds en béton apparent ; pour encastr. sans bord ; refroidissement passif des LED par géométrie optimisée du radiateur ; avec technologie COB (Chip on Board) pour efficacité maximale ; pas de formation d'ombres multiples ; couleur de lumière 4000 K ; binning initialement MacAdam ≤ 3 SDCM ; CRI ≥ 90 ; min. 90 % du flux lumineux au bout de 50000 heures de service ; LEDs à efficacité énergétique avec rendu élevé des couleurs ; incl. réflecteur de haute qualité conique en plastique avec optique sphérique à facettes ; métallisée à l'aluminium ; réflexion à couleur neutre sans aucune interférence ; pour une mise en scène brillante des objets ; caractéristique de rayonnement précise avec angle de diffusion 26° ; installation resp. remplacement sans outil ; éléments optiques disponibles comme accessoires ; accessoires présentés séparément ; indice de protection IP20 ; CP2 ; 220-240 V ; convertisseur inclus, non dimmable ; convertisseur câblé côté secondaire ; boîtier de raccordement pour câblage ultérieur, 3 ou 5 bornes, disponible comme accessoire ; source lumineuse remplaçable par un professionnel agréé ; dispositif de commande remplaçable par un professionnel agréé ;

Répartition de la lumière



Dessin de fabrication



Général

Plafond | Encastré

inclinaison max 35°

rotation 360°

blanc signalisation | RAL 9016

IP20

1120 lm

LED

4000 K

CRI ≥ 90

L90 / 50000 h

MacAdam initial ≤ 3 SDCM

R_g: 97 | R_f: 89 | R₍₁₋₅₎: 91

MR 0.85 | MDER 0.77

Optique

medium | angle de faisceau 26°

PstLM ≤ 1.0 ¹ | SVM ≤ 0.4 ²

Electrique

non DIM

CP2 | 220-240 V

système 12.2 W

système 92 lm/W³

Physique

sans bordure pour plafond en béton apparent

longueur 229 mm | largeur 227 mm | hauteur 160 mm

2.15 kg

Découpe

profondeur de l'encastrement 158 mm

¹ Valeur du produit contenant à pleine charge (non atténué)
² y compris la prise en compte des pertes optiques et des pertes de l'unité de contrôle interne
³ y compris la prise en compte des pertes optiques.

Notice de montage



Calculateur d'éclairage

