

SASSO PRO 100

adjustable flush trim square

048-2412D37F 052-1942418



Projet / Type

Notes

Quantité / Date



Général

Plafond, Encastré

inclinaison max 35°

rotation 360°

blanc, RAL 9016¹

Set de montage noir profond

IP20

2210 lm

LED

tunable white

2700 K - 6500 K

CRI ≥ 92

L90 / 50000 h

MacAdam initial ≤ 3 SDCM

R_g: 97, R_f: 88, R_{t(1-15)}: 88

MR 1.15

MDER 1.04

Optique

flood

angle de faisceau 38°

P_{stLM} ≤ 1.0²

SVM ≤ 0.4²

Electrique

DALI-2 DT8

220-240 V

système 27.7 W

système 80 lm/W³

CP2

2 DALI Addr.

Physique

bord

longueur 112 mm

largeur 112 mm

hauteur 106 mm

0.62 kg

Découpe

diamètre 108 mm

épaisseur min. du plafond 5 mm

épaisseur max. du plafond 25 mm

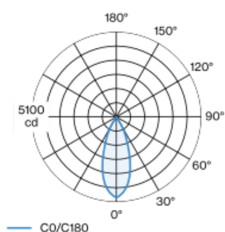
profondeur de l'encastrement 110 mm

¹ Code RAL

² Valeur du produit contenant à pleine charge (non atténué)

³ y compris la prise en compte des pertes optiques, des pertes de l'unité de contrôle interne et de l'efficacité du dispositif d'exploitation

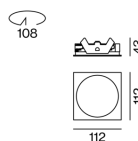
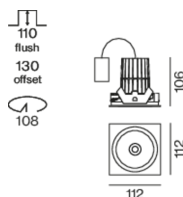
Répartition de la lumière



flood 38°

| h (m) | E0° (lx) | ø (m) |
|-------|----------|-------|
| 1 | 4850 | 0.69 |
| 2 | 1210 | 1.38 |
| 3 | 540 | 2.07 |
| 4 | 300 | 2.76 |
| 5 | 190 | 3.45 |

Dessin de fabrication



SASSO PRO 100

adjustable flush trim square

048-2412D37F 052-1942418



Projet / Type

Notes

Quantité / Date

Notice de montage



Calculateur d'éclairage



SASSO PRO 100

adjustable flush trim square

048-2412D37F 052-1942418



Projet / Type

Notes

Quantité / Date

Facteur de maintenance

| Temps de fonctionnement [h] | 10 000 | 20 000 | 30 000 | 40 000 | 50 000 |
|-----------------------------|-------------------------------------|--------|-------------------|--|--------|
| LLMF | 0.98 | 0.96 | 0.94 | 0.92 | 0.9 |
| LSF | 1 | 1 | 1 | 1 | 1 |
| MF | LMF × RSMF × LLMF × LSF | | RSMF ^a | Facteur de maintenance des parois du local | |
| MF | Facteur de maintenance | | LLMF | Facteur de maintenance du flux lumineux | |
| LMF ^a | Facteur de maintenance du luminaire | | LSF | Facteur de survie des lampes | |

^a Selon "CIE 97, Maintenance of indoor electric lighting systems", 2005, ISBN 3-900-734-34-8. Les valeurs doivent être déterminées par le planificateur.

Types de disjoncteurs

| Type de disjoncteur automatique | Nombre de luminaires |
|---------------------------------|----------------------|
| B10 | 18 |
| B16 | 30 |
| C10 | 23 |
| C16 | 36 |

Composants

MOUNTING SET

| TYPE | COULEUR | L-L-H (MM) | NUMÉRO(S) ARTICLE(S) |
|--------------|--------------|------------|----------------------|
| square flush | noir profond | 112-112-43 | 052-1942418 |



Accessoires de montage

THROUGH WIRING CONNECTION BOX

| TYPE | L-L-H (MM) | NUMÉRO(S) ARTICLE(S) |
|--|------------|----------------------|
| câble non DIM ø 4-12 mm, Linect®-Ready | 105-58-30 | 005-2531110 |
| DALI câble ø 4 - 12 mm, Linect®-Ready | 105-58-30 | 005-2551110 |



Accessoires de montage

PRIMED CONCRETE MOUNTING HOUSING

| L-L-H (MM) | NUMÉRO(S) ARTICLE(S) |
|-------------|----------------------|
| 240-400-130 | 052-1914420 |



SASSO PRO 100

adjustable flush trim square

048-2412D37F 052-1942418



Projet / Type

Notes

Quantité / Date

Accessoires optiques

HONEYCOMB LOUVER

| COULEUR | Ø (MM) | NUMÉRO(S) ARTICLE(S) |
|---------------------|--------|----------------------|
| blanc signalisation | 74 | 048-2191317 |
| noir profond | 74 | 048-2191318 |



LINEAR PRISMATIC LENS

| COULEUR | Ø (MM) | NUMÉRO(S) ARTICLE(S) |
|---------------------|--------|----------------------|
| blanc signalisation | 74 | 048-2192317 |
| noir profond | 74 | 048-2192318 |



SNOOT

| COULEUR | Ø (MM) | NUMÉRO(S) ARTICLE(S) |
|---------------------|--------|----------------------|
| blanc signalisation | 74 | 048-2191117 |
| noir profond | 74 | 048-2191118 |



SNOOT WITH HONEYCOMB LOUVER

| COULEUR | Ø (MM) | NUMÉRO(S) ARTICLE(S) |
|---------------------|--------|----------------------|
| blanc signalisation | 74 | 048-2191217 |
| noir profond | 74 | 048-2191218 |

