

SASSO 60 round direct

wall

048-315053740



Projet / Type

Notes

Quantité / Date



Général

Mur | Surface

blanc signalisation | RAL 9016

Couleur intérieure argent mat

IP20

677 lm

LED

3000 K

CRI ≥ 90

L80 / 50000 h

MacAdam initial ≤ 2 SDCM

R_g: 99 | R_f: 90 | R_{t(1-15)}: 87

MR 0.6 | MDER 0.54

Optique

opal (lambertsch) | angle de faisceau 71°

Electrique

DALI-2 | 1 DALI Addr.

CP1 | 220-240 V

système 10.3 W

système 66 lm/W ¹

Physique

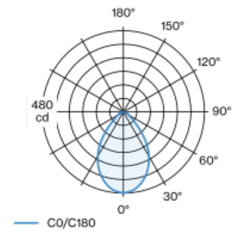
longueur 68 mm | largeur 84 mm | hauteur 98 mm

0.5 kg

¹ y compris la prise en compte des pertes optiques.

Applique cylindrique en aluminium pour montage en surface ; surface thermolaquée blanc signalisation ; Couleur intérieure laquée en argent mat ; refroidissement passif des LED par géométrie optimisée du radiateur ; avec technologie COB (Chip on Board) pour efficacité maximale ; pas de formation d'ombres multiples ; couleur de lumière 3000 K ; binning initialement MacAdam ≤ 2 SDCM ; CRI ≥ 90 ; min. 80 % du flux lumineux au bout de 50000 heures de service ; LEDs à efficacité énergétique avec rendu élevé des couleurs ; incl. optique lentille de grande qualité ; caractéristique de rayonnement précise avec angle de diffusion 71° ; éclairage homogène du mur ou du plafond par une distribution de lumière uniforme ; avec diffusion de lumière un côté ; montage disponible au choix pour l'éclairage du sol ou du plafond ; indice de protection IP20 ; CP1 ; 220-240 V ; convertisseur DALI-2 inclus ; confort visuel sans scintillement par régulation analogique de l'intensité (valeur minimale 1%) ; source lumineuse remplaçable par un professionnel agréé ; dispositif de commande remplaçable par un professionnel agréé ;

Répartition de la lumière



Dessin de fabrication



Notice de montage



SASSO 60 round direct

wall

048-315053740



Projet / Type

Notes

Quantité / Date

Facteur de maintenance

Temps de fonctionnement [h]	10 000	20 000	30 000	40 000	50 000
LLMF	0.964	0.923	0.884	0.847	0.811
LSF	1	1	1	1	1

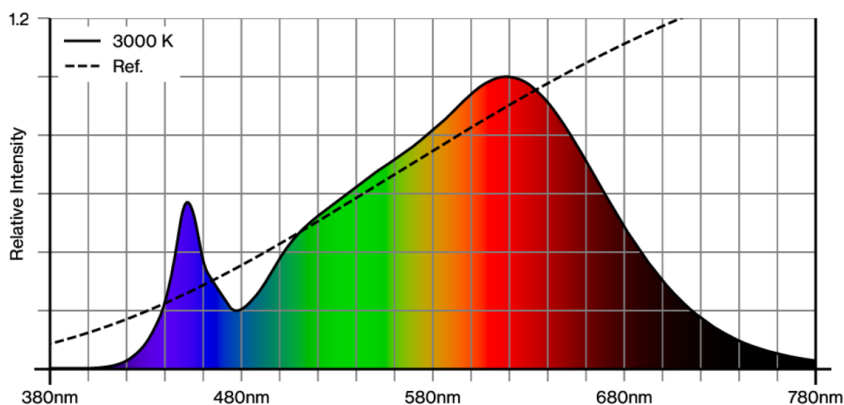
MF	LMF × RSMF × LLMF × LSF	RSMF ^a	Facteur de maintenance des parois du local
MF	Facteur de maintenance	LLMF	Facteur de maintenance du flux lumineux
LMF ^a	Facteur de maintenance du luminaire	LSF	Facteur de survie des lampes

^a Selon "CIE 97, Maintenance of indoor electric lighting systems", 2005, ISBN 3-900-734-34-8. Les valeurs doivent être déterminées par le planificateur.

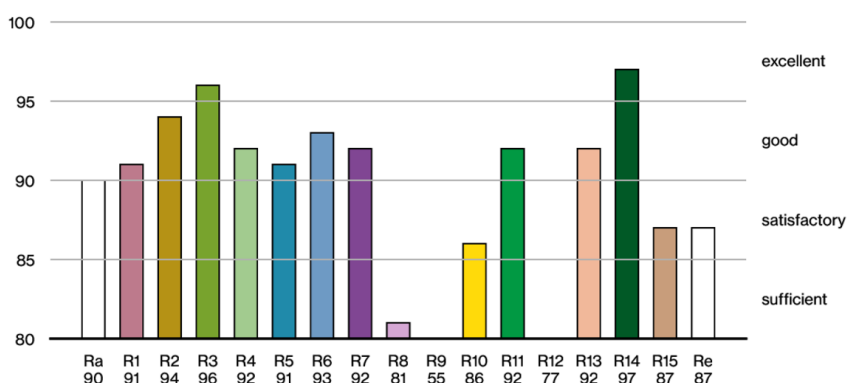
Types de disjoncteurs

Type de disjoncteur automatique	Nombre de luminaires
B10	40
B13	50
B16	65
B20	85
C10	70
C13	80
C16	104
C20	130

Rendu des couleurs



CRI/R_a ≥ 91 R_e ≥ 87 (3000 K)



SASSO 60 round direct

wall

048-315053740

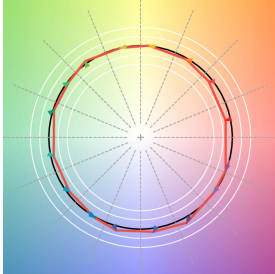


Projet / Type

Notes

Quantité / Date

TM30 colour vector graphic



The black line represents the black body reference. The red line indicates the results of the test light source. The deviation from the test light source to the reference is shown and is marked by arrows. The shorter the arrows, the higher the color rendering.