

SQUADRO 2 × 4 lamps wallwasher

trim


049-2040617A



Projet / Type

Notes

Quantité / Date



Général

Plafond | Encastré

blanc signalisation | RAL 9016 ¹

IP20

11500 lm

LED

4000 K

CRI ≥ 80

L80 / 50000 h

MacAdam initial ≤ 3 SDCM

MR 0.74 | MDER 0.67

Optique

wall floor washer

PstLM ≤ 1.0² 3 4 | SVM ≤ 0.4² 3 4

Electrique

non DIM

CP2 | 220-240 V

système 86 W

système 134 lm/W ⁵

Physique

bord

longueur 290 mm | largeur 171 mm | hauteur 78 mm

2.1 kg

Découpe

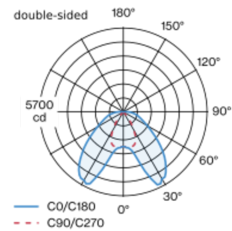
longueur 270 mm | largeur 152 mm

épaisseur min. du plafond 2 mm | épaisseur max. du plafond 25 mm

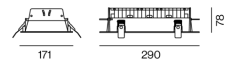
profondeur de l'encastrement 85 mm

Spot encastré en aluminium moulé sous pression en version 2 x 4 lampes ; surface thermolaquée blanc signalisation ; avec bord périphérique ; approprié pour une épaisseur de plafond de 2-25 mm ; montage sans outil avec fermeture par ressort à déclic ; dissipateur thermique intégré à la géométrie des luminaires pour gestion thermique optimale et refroidissement passif des LED ; avec technologie COB (Chip on Board) pour une efficacité maximale ; couleur de lumière 4000 K ; binning initialement MacAdam ≤ 3 SDCM ; CRI ≥ 80 ; min. 80 % du flux lumineux au bout de 50000 heures de service ; LEDs à efficacité énergétique avec rendu élevé des couleurs ; spot pour couloirs wall floor washer avec réflecteurs spéciaux multiples dotés d'une technologie à forme libre avec optique à facettes pour un guidage extrêmement précis du flux lumineux ; éclairage précis des étagères et des couloirs ; anti-éblouissement longitudinal optimal pour un confort visuel élevé dans les couloirs ; modules lumineux réglables (orientable de +15° à -10°, plage de pivotement maximale réglable pour un côté) ; indice de protection IP20 ; verre de protection IP40 disponible comme accessoire ; accessoires présentés séparément ; CP2 ; 220-240 V ; convertisseur inclus, non dimmable ; source lumineuse remplaçable par un professionnel agréé ; dispositif de commande remplaçable par un professionnel agréé ;

Répartition de la lumière



Dessin de fabrication



¹ Code RAL ² de deux côtés ³ single-sided
⁴ Valeur du produit contenant à pleine charge (non atténué)
⁵ y compris la prise en compte des pertes optiques, des pertes de l'unité de contrôle interne et de l'efficacité du dispositif d'exploitation

Notice de montage



Calculateur d'éclairage



SQUADRO 2 × 4 lamps wallwasher

trim

049-2040617A



Projet / Type

Notes

Quantité / Date

Types de disjoncteurs

Type de disjoncteur automatique	Nombre de luminaires
B10	5
B13	7
B16	9
B20	11
C10	9
C13	11
C16	15
C20	18

Accessoires optiques

IP40 PROTECTION GLASS

TYPE
2 x 4 lamps / single-sided

NUMÉRO(S) ARTICLE(S)
049-2940010

