

SPADO 150 square downlight

trim


049-31515370



Projet / Type

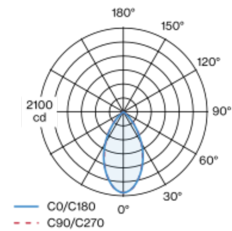
Notes

Quantité / Date

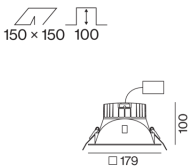


Spot encastré carré en aluminium moulé sous pression ; surface thermolaquée blanc ; avec bord continu ; approprié pour une épaisseur de plafond de 2-25 mm ; montage sans outil avec fermeture par ressort à déclic ; refroidissement passif des LED par géométrie optimisée du radiateur ; couleur de lumière 3000 K ; binning initialement MacAdam ≤ 3 SDCM ; CRI ≥ 80 ; min. 80 % du flux lumineux au bout de 50000 heures de service ; LEDs à efficacité énergétique avec rendu élevé des couleurs ; réflecteur en polycarbonate, chromé brillant ; caractéristiques de rayonnement symétriques avec angle de diffusion 56° ; niveau d'éclairage décalé vers l'arrière ; $UGR \leq 19$; luminaire d'éclairage de poste de travail adapté au travail sur écran selon DIN EN 12464-1 ; luminance supérieure à $65^\circ \leq 1500 \text{ cd} / \text{m}^2$; indice de protection en bas IP44 (en haut IP20) ; CP2 ; 220-240 V ; convertisseur DALI-2 inclus ; convertisseur externe pour fente plafond, câblage continu adapté ; ballast approprié pour le fonctionnement sur un système de batterie centrale ; source lumineuse remplaçable par un professionnel agréé ; dispositif de commande remplaçable par un professionnel agréé ;

Répartition de la lumière



Dessin de fabrication



Général

Plafond | Encastré

blanc | RAL 9016 ¹

avant IP44 | arrière IP20

1830 lm

LED

3000 K

CRI ≥ 80

L80 / 50000 h

MacAdam initial ≤ 3 SDCM

MR 0.54 | MDER 0.49

Optique

wide flood | angle de faisceau 56°

$UGR \leq 19$ | $\geq 65^\circ < 1500 \text{ cd} / \text{m}^2$

$P_{stLM} \leq 1.0$ ² | $SVM \leq 0.4$ ²

Electrique

DALI-2 | 1 DALI Addr.

CP2 | 220-240 V

système 16.4 W

système 112 lm/W ³

Physique

bord

longueur 179 mm | largeur 179 mm | hauteur 104 mm

0.8 kg

Découpe

longueur 150 mm | largeur 150 mm

épaisseur min. du plafond 2 mm | épaisseur max. du plafond 25 mm

profondeur de l'encastrement 110 mm

¹ Code RAL

² Valeur du produit contenant à pleine charge (non atténué)

³ y compris la prise en compte des pertes optiques, des pertes de l'unité de contrôle interne et de l'efficacité du dispositif d'exploitation

Notice de montage



Calculateur d'éclairage

