

# ARY cable suspended

canopy trim

049-5111618F 005-3521018 002-90733



Projet / Type

Notes

Quantité / Date



## Général

Plafond | Suspendu

noir | RAL 9005<sup>1</sup>

cache-piton noir profond

IP20

791 lm

## LED

4000 K

CRI ≥ 90

L90 / 50000 h

MacAdam initial ≤ 3 SDCM

R<sub>g</sub>: 99 | R<sub>f</sub>: 89 | R<sub>1-15</sub>: 87

MR 0.81 | MDER 0.73

## Optique

flood | angle de faisceau 44°

PstLM ≤ 1.0<sup>2</sup> 3 4 5 | SVM ≤ 0.4<sup>2</sup> 3 4 5

## Electrique

DALI-2 | 1 DALI Addr.

CP2 | 220-240 V

système 11.2 W | luminaire 8.4 W

luminaire 94 lm/W<sup>6</sup>

18 Vf | 500 mA

## Physique

suspension 1500 mm

diamètre 47 mm | hauteur 110 mm

0.5 kg

## Découpe

diamètre 65 mm

épaisseur min. du plafond 2 mm | épaisseur max. du plafond 25 mm

profondeur de l'encastrement 130 mm

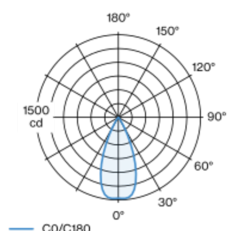
<sup>1</sup> Code RAL <sup>2</sup> wallwasher lens BO 45 007-1965780

<sup>3</sup> oval lens BO 45 007-1965880 <sup>4</sup> soft lens BO 45 007-1965980

<sup>5</sup> Valeur du produit contenant à pleine charge (non atténué)

<sup>6</sup> y compris la prise en compte des pertes optiques et des pertes de l'unité de contrôle interne

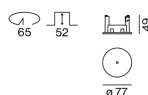
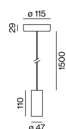
## Répartition de la lumière



flood 44°

h (m)	E0° (lx)	ø (m)
1	1470	0.82
2	370	1.64
3	160	2.45
4	90	3.27
5	60	4.09

## Dessin de fabrication



## Notice de montage



## Calculateur d'éclairage



[049-5111618F 005-3521018 002-90733] Les caractéristiques techniques sont des valeurs assignées pour une température ambiante de 25°C. Les données de flux lumineux sont soumises à une tolérance initiale de +/- 10%, celles de puissance électrique connectée à une tolérance initiale de +/- 10% et celles de température de couleur initiale de +/- 150 kelvins. Nous déclinons toute responsabilité relativement à d'éventuelles erreurs d'impression. Les CGV de XAL GmbH s'appliquent.

© XAL GmbH · Auer-Welsbach-Gasse 36 · 8055 Graz · Austria · www.xal.com

20.06.2025

1 / 1