

ARY adjustable rod suspended

canopy trimless

049-5131418F 005-3512017 002-90733



Projet / Type

Notes

Quantité / Date



Général

Plafond | Suspendu

inclinaison max 90°

rotation 265°

noir | RAL 9005¹

cache-piton blanc signalisation

IP20

688 lm

LED

2700 K

CRI ≥ 90

L90 / 50000 h

MacAdam initial ≤ 3 SDCM

R_g: 99 | R_r: 91 | R_{t(15)}: 89

MR 0.54 | MDER 0.49

Optique

flood | angle de faisceau 44°

PstLM ≤ 1.0² 3 4 5 | SVM ≤ 0.4² 3 4 5

Electrique

DALI-2 | 1 DALI Addr.

CP2 | 220-240 V

système 11.2 W | luminaire 8.4 W

luminaire 82 lm/W⁶

18 Vf | 500 mA

Physique

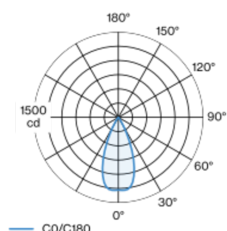
barre 1500 mm

diamètre 47 mm | hauteur 110 mm

0.61 kg

Luminaire décoratif à suspension en aluminium ; surface thermolaquée noir ; suspension par barres de suspension profilées en U pouvant être raccourcies (noir) 1500 mm, conduit d'alimentation dans le profil en U ; tête de spot rotatif à 265° et orientable à 90° ; refroidissement passif des LED par géométrie optimisée du radiateur ; avec technologie COB (Chip on Board) pour efficacité maximale ; pas de formation d'ombres multiples ; couleur de lumière 2700 K ; binning initialement MacAdam ≤ 3 SDCM ; CRI ≥ 90 ; min. 90 % du flux lumineux au bout de 50000 heures de service ; LEDs à efficacité énergétique avec rendu élevé des couleurs ; bon effet anti-éblouissement grâce au point lumineux en retrait ; incl. optique lentille de grande qualité ; caractéristique de rayonnement précise avec angle de diffusion 44° ; indice de protection IP20 ; CP2 ; 220-240 V ; cache-piton pour encastrement sans bord en plafond en placoplâtre ; approprié pour une épaisseur de plafond de 9-25 mm ; outil de montage spécial pour faciliter la mise en place du boîtier sans rebord proposé comme accessoire ; convertisseur DALI-2 inclus ; convertisseur externe pour fente plafond ; source lumineuse non remplaçable ; dispositif de commande remplaçable par un professionnel agréé ;

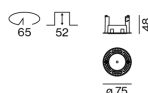
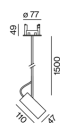
Répartition de la lumière



flood 44°

h (m)	E0° (lx)	ø (m)
1	1280	0.82
2	320	1.64
3	140	2.45
4	80	3.27
5	50	4.09

Dessin de fabrication



Découpe

diamètre 65 mm

épaisseur min. du plafond 9 mm | épaisseur max. du plafond 25 mm

profondeur de l'encastrement 130 mm

¹ Code RAL ² soft lens BO 45 007-1965980

³ oval lens BO 45 007-1965880

⁴ wallwasher lens BO 45 007-1965780

⁵ Valeur du produit contenant à pleine charge (non atténué)

⁶ y compris la prise en compte des pertes optiques et des pertes de l'unité de contrôle interne

Notice de montage



Calculateur d'éclairage



[049-5131418F 005-3512017 002-90733] Les caractéristiques techniques sont des valeurs assignées pour une température ambiante de 25°C. Les données de flux lumineux sont soumises à une tolérance initiale de +/- 10%, celles de puissance électrique connectée à une tolérance initiale de +/- 10% et celles de température de couleur initiale de +/- 150 kelvins. Nous déclinons toute responsabilité relativement à d'éventuelles erreurs d'impression. Les CGV de XAL GmbH s'appliquent.

© XAL GmbH · Auer-Welsbach-Gasse 36 · 8055 Graz · Austria · www.xal.com

20.06.2025

1 / 1