

ARY adjustable rod suspended

canopy trim

049-5231518F 005-3521018 002-90732



Projet / Type

Notes

Quantité / Date



Général

Plafond , Suspendu

inclinaison max 90°

rotation 265°

noir , RAL 9005 ¹

cache-piton noir profond

IP20

791 lm

luminaire 94 lm/W²

LED

3000 K

CRI ≥ 90

L90 / 50000 h

MacAdam initial ≤ 3 SDCM

R_g: 100 , R_f: 90 , R_{1-15}: 87

MR 0.59

MDER 0.54

Optique

flood

angle de faisceau 44°

PstLM ≤ 1.0 ³

SVM ≤ 0.4 ³

Electrique

non DIM

220-240 V

système 11.2 W

luminaire 8.4 W

18 Vf

500 mA

CP2

Physique

barre de 1500 mm avec crochet

diamètre 47 mm

hauteur 110 mm

0.67 kg

Découpe

diamètre 65 mm

épaisseur min. du plafond 2 mm

épaisseur max. du plafond 25 mm

profondeur de l'encastrement 70 mm

¹ Code RAL


² y compris la prise en compte des pertes optiques et des pertes de l'unité de contrôle interne

³ Valeur du produit contenant à pleine charge (non atténué)

Notice de montage

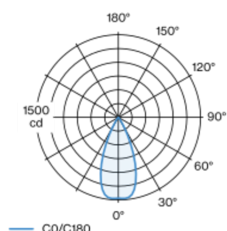


Calculateur d'éclairage



Luminaire décoratif à suspension en aluminium ; surface thermolaquée noir ; bras suspendu profilé en U (noir) recoupable 1500 mm, câble d'alimentation 2000 mm (1500 mm pour profilé en U), y compris anneau de montage au plafond + crochet (noir) permettant un positionnement multiple du luminaire dans la pièce ; tête de spot rotatif à 265° et orientable à 90° ; refroidissement passif des LED par géométrie optimisée du radiateur ; avec technologie COB (Chip on Board) pour efficacité maximale ; pas de formation d'ombres multiples ; couleur de lumière 3000 K ; binning initialement MacAdam ≤ 3 SDCM ; CRI ≥ 90 ; min. 90 % du flux lumineux au bout de 50000 heures de service ; LEDs à efficacité énergétique avec rendu élevé des couleurs ; bon effet anti-éblouissement grâce au point lumineux en retrait ; incl. optique lentille de grande qualité ; caractéristique de rayonnement précise avec angle de diffusion 44° ; indice de protection IP20 ; CP2 ; 220-240 V ; cache-piton encastré plafond avec bord continu noir profond ; approprié pour une épaisseur de plafond de 2-25 mm ; convertisseur inclus, non dimmable ; convertisseur externe pour fente plafond ; source lumineuse non remplaçable ; dispositif de commande remplaçable par un professionnel agréé ;

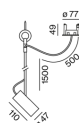
Répartition de la lumière



flood 44°

h (m)	E0° (lx)	ø (m)
1	1470	0.82
2	370	1.64
3	160	2.45
4	90	3.27
5	60	4.09

Dessin de fabrication



[049-5231518F 005-3521018 002-90732] Les caractéristiques techniques sont des valeurs assignées pour une température ambiante de 25°C. Les données de flux lumineux sont soumises à une tolérance initiale de +/- 10%, celles de puissance électrique connectée à une tolérance initiale de +/- 10% et celles de température de couleur initiale de +/- 150 kelvins. Nous déclinons toute responsabilité relativement à d'éventuelles erreurs d'impression. Les CGV de XAL GmbH s'appliquent.

© XAL GmbH · Auer-Welsbach-Gasse 36 · 8055 Graz · Austria · www.xal.com

03.05.2025

1 / 1