

# TULA nano suspended

canopy trimless

049-5510518F 005-3511017 002-90733



Projet / Type

Notes

Quantité / Date



## Général

Plafond | Suspendu  
noir profond | RAL 9005 <sup>1</sup>  
cache-piton blanc signalisation  
IP20  
717 lm  
luminaire 79 lm/W <sup>2</sup>

## LED

3000 K  
CRI ≥ 90  
MacAdam initial ≤ 3 SDCM  
R<sub>g</sub>: 100 | R<sub>f</sub>: 91 | R<sub>f(1-15)</sub>: 89  
MR 0.59 | MDER 0.53

## Optique

flood | angle de faisceau 30°  
PstLM ≤ 1.0 <sup>3</sup> | SVM ≤ 0.4 <sup>3</sup>

## Electrique

DALI-2  
CP2 | 220-240 V  
système 12.1 W | luminaire 9.1 W  
18 Vf | 500 mA

## Physique

diamètre 26 mm | hauteur 300 mm  
0.63 kg

## Découpe

diamètre 65 mm  
épaisseur min. du plafond 9 mm | épaisseur max.  
du plafond 25 mm  
profondeur de l'encastrement 130 mm

<sup>1</sup> Code RAL

<sup>2</sup> y compris la prise en compte des pertes optiques et des pertes de l'unité de contrôle interne

<sup>3</sup> Valeur du produit contenant à pleine charge (non atténué)

## Notice de montage

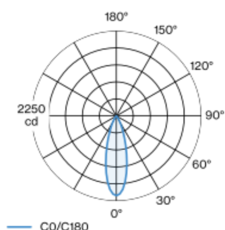


## Calculateur d'éclairage



Luminaire décoratif à suspension en aluminium ; surface thermolaquée noir profond ; suspension par câble de 1500 mm ; câble d'alimentation inclus (noir), recoupable à volonté ; refroidissement passif des LED par géométrie optimisée du radiateur ; avec technologie COB (Chip on Board) pour efficacité maximale ; pas de formation d'ombres multiples ; couleur de lumière 3000 K ; binning initialement MacAdam ≤ 3 SDCM ; CRI ≥ 90 ; LEDs à efficacité énergétique avec rendu élevé des couleurs ; bon effet anti-éblouissement grâce au point lumineux en retrait ; incl. optique lentille de grande qualité ; caractéristique de rayonnement précise avec angle de diffusion 30° ; indice de protection IP20 ; CP2 ; 220-240 V ; cache-piton pour encastrement sans bord en plafond en placoplâtre ; approprié pour une épaisseur de plafond de 9-25 mm ; outil de montage spécial pour faciliter la mise en place du boîtier sans rebord proposé comme accessoire ; accessoires présentés séparément ; convertisseur DALI-2 inclus ; convertisseur externe pour fente plafond ; source lumineuse non remplaçable ; dispositif de commande remplaçable par un professionnel agréé ;

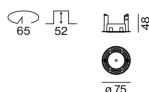
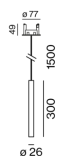
## Répartition de la lumière



flood 30°

h (m)	E0° (lx)	ø (m)
1	2110	0.53
2	530	1.07
3	230	1.60
4	130	2.13
5	80	2.66

## Dessin de fabrication



[049-5510518F 005-3511017 002-90733] Les caractéristiques techniques sont des valeurs assignées pour une température ambiante de 25°C. Les données de flux lumineux sont soumises à une tolérance initiale de +/- 10%, celles de puissance électrique connectée à une tolérance initiale de +/- 10% et celles de température de couleur initiale de +/- 150 kelvins. Nous déclinons toute responsabilité relativement à d'éventuelles erreurs d'impression. Les CGV de XAL GmbH s'appliquent.

© XAL GmbH · Auer-Welsbach-Gasse 36 · 8055 Graz · Austria · www.xal.com

05.07.2025

1 / 1