

ARY adjustable rod suspended

canopy trim

049-5231617F 005-3521017 002-90732



Projet / Type

Notes

Quantité / Date



Général
Plafond Suspendu
inclinaison max 90°
rotation 265°
blanc signalisation RAL 9016 ¹
cache-piton blanc signalisation
IP20
791 lm

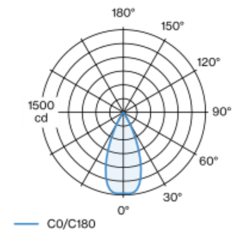
LED
4000 K
CRI ≥ 90
L90 / 50000 h
MacAdam initial ≤ 3 SDCM
R _g : 99 R _r : 89 R _{t(1-5)} : 87
MR 0.81 MDER 0.73

Optique
flood angle de faisceau 44°
PstLM ≤ 1.0 ² 3 4 5 SVM ≤ 0.4 ² 3 4 5

Electrique
non DIM
CP2 220-240 V
système 11.2 W luminaire 8.4 W
luminaire 94 lm/W ⁶
18 Vf 500 mA

Physique
barre de 1500 mm avec crochet
diamètre 47 mm hauteur 110 mm
0.68 kg

Répartition de la lumière



flood 44°

h (m)	E0° (lx)	ø (m)
1	1470	0.82
2	370	1.64
3	160	2.45
4	90	3.27
5	60	4.09

Dessin de fabrication





Découpe
diamètre 65 mm
épaisseur min. du plafond 2 mm épaisseur max. du plafond 25 mm
profondeur de l'encastrement 70 mm

¹ Code RAL ² wallwasher lens BO 45 007-1965780
³ soft lens BO 45 007-1965980 ⁴ oval lens BO 45 007-1965880
⁵ Valeur du produit contenant à pleine charge (non atténué)
⁶ y compris la prise en compte des pertes optiques et des pertes de l'unité de contrôle interne

Notice de montage

Calculateur d'éclairage





ARY adjustable rod suspended

canopy trim

049-5231617F 005-3521017 002-90732



Projet / Type

Notes

Quantité / Date

Facteur de maintenance

Temps de fonctionnement [h]	10 000	20 000	30 000	40 000	50 000
LLMF	0.97	0.96	0.95	0.93	0.92
LSF	1	1	1	1	1
MF	LMF × RSMF × LLMF × LSF				
MF	Facteur de maintenance				
LMF ^a	Facteur de maintenance du luminaire				
		RSMF ^a	Facteur de maintenance des parois du local		
		LLMF	Facteur de maintenance du flux lumineux		
		LSF	Facteur de survie des lampes		

^a Selon "CIE 97, Maintenance of indoor electric lighting systems", 2005, ISBN 3-900-734-34-8. Les valeurs doivent être déterminées par le planificateur.

Types de disjoncteurs

Type de disjoncteur automatique	Nombre de luminaires
B10	57
B13	75
B16	92
B20	115
C10	57
C13	75
C16	92
C20	115

Composants

MOUNTING SET with trim

COULEUR	Ø (MM)	NUMÉRO(S) ARTICLE(S)
blanc signalisation	77	005-3521017

POWER SUPPLY

L-L-H (MM)	NUMÉRO(S) ARTICLE(S)
65-39-20	002-90732

Accessoires de montage

RING CEILING MOUNTED

COULEUR	Ø (MM)	NUMÉRO(S) ARTICLE(S)
blanc signalisation	50	050-0510217
noir profond	50	050-0510218

Accessoires électriques en option

DIN RAIL POWER SUPPLY

L-L-H (MM)	NUMÉRO(S) ARTICLE(S)
72-90-63	005-6520210

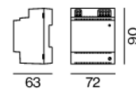
DIN RAIL LED DRIVER

TYPE	L-L-H (MM)	NUMÉRO(S) ARTICLE(S)
2 × 42W 48V DC UOUT 10–40V	36-88-59	005-6121030

Autres accessoires

SPECIAL MOUNTING TOOL

TYPE	Ø (MM)	NUMÉRO(S) ARTICLE(S)
nécessaire pour installer le boîtier d'encastrement sans bord	100	063-8912110



[049-5231617F 005-3521017 002-90732] Les caractéristiques techniques sont des valeurs assignées pour une température ambiante de 25°C. Les données de flux lumineux sont soumises à une tolérance initiale de +/- 10%, celles de puissance électrique connectée à une tolérance initiale de +/- 10% et celles de température de couleur initiale de +/- 150 kelvins. Nous déclinons toute responsabilité relativement à d'éventuelles erreurs d'impression. Les CGV de XAL GmbH s'appliquent.
© XAL GmbH · Auer-Welsbach-Gasse 36 · 8055 Graz · Austria · www.xal.com

08.07.2025

ARY adjustable rod suspended

canopy trim

049-5231617F 005-3521017 002-90732



Projet / Type

Notes

Quantité / Date

Accessoires optiques

OVAL LENS

Ø (MM)	NUMÉRO(S) ARTICLE(S)
42	007-1965880



SOFT LENS

Ø (MM)	NUMÉRO(S) ARTICLE(S)
42	007-1965980



WALLWASHER LENS

Ø (MM)	NUMÉRO(S) ARTICLE(S)
42	007-1965780

