

# TULA nano suspended

canopy trimless


049-571041XM 005-3511017 002-90733



Projet / Type

Notes

Quantité / Date



## Général

Plafond | Suspendu

couleurs spéciales

cache-piton blanc signalisation

IP20

790 lm

luminaire 89 lm/W <sup>1</sup>

## LED

2700 K

CRI ≥ 90

MacAdam initial ≤ 2 SDCM

R<sub>g</sub>: 97 | R<sub>f</sub>: 91 | R<sub>f(1-15)</sub>: 87

MR 0.52 | MDER 0.47

## Optique

medium | angle de faisceau 25°

PstLM ≤ 1.0 <sup>2</sup> | SVM ≤ 0.4 <sup>2</sup>

## Electrique

DALI-2

CP2 | 220-240 V

système 11.8 W | luminaire 8.9 W

18 Vf | 500 mA

## Physique

diamètre 26 mm | hauteur 500 mm

0.73 kg

## Découpe

diamètre 65 mm

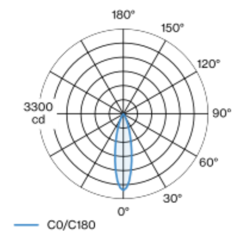
épaisseur min. du plafond 9 mm | épaisseur max. du plafond 25 mm

profondeur de l'encastrement 130 mm

<sup>1</sup> y compris la prise en compte des pertes optiques et des pertes de l'unité de contrôle interne  
<sup>2</sup> Valeur du produit contenant à pleine charge (non atténué)

Luminaire décoratif à suspension en aluminium ; surface thermolaquée couleurs spéciales ; suspension par câble de 1500 mm ; câble d'alimentation inclus (blanche), recoupable à volonté ; refroidissement passif des LED par géométrie optimisée du radiateur ; avec technologie COB (Chip on Board) pour efficacité maximale ; pas de formation d'ombres multiples ; couleur de lumière 2700 K ; binning initialement MacAdam ≤ 2 SDCM ; CRI ≥ 90 ; LEDs à efficacité énergétique avec rendu élevé des couleurs ; bon effet anti-éblouissement grâce au point lumineux en retrait ; incl. optique lentille de grande qualité ; caractéristique de rayonnement précise avec angle de diffusion 25° ; indice de protection IP20 ; CP2 ; 220-240 V ; cache-piton pour encastrement sans bord en plafond en placoplâtre ; approprié pour une épaisseur de plafond de 9-25 mm ; outil de montage spécial pour faciliter la mise en place du boîtier sans rebord proposé comme accessoire ; accessoires présentés séparément ; convertisseur DALI-2 inclus ; convertisseur externe pour fente plafond ; source lumineuse non remplaçable ; dispositif de commande remplaçable par un professionnel agréé ;

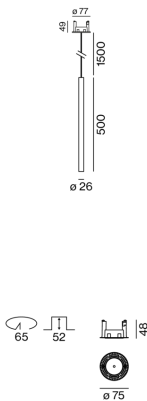
## Répartition de la lumière



medium 25°

h (m)	E0° (lx)	ø (m)
1	2970	0.44
2	740	0.89
3	330	1.33
4	190	1.77
5	120	2.22

## Dessin de fabrication



## Notice de montage



## Calculateur d'éclairage



[049-571041XM 005-3511017 002-90733] Les caractéristiques techniques sont des valeurs assignées pour une température ambiante de 25°C. Les données de flux lumineux sont soumises à une tolérance initiale de +/- 10%, celles de puissance électrique connectée à une tolérance initiale de +/- 10% et celles de température de couleur initiale de +/- 150 kelvins. Nous déclinons toute responsabilité relativement à d'éventuelles erreurs d'impression. Les CGV de XAL GmbH s'appliquent.  
© XAL GmbH · Auer-Welsbach-Gasse 36 · 8055 Graz · Austria · www.xal.com