

# TULA nano suspended

canopy surface


049-5710517F 005-2602137



Projet / Type

Notes

Quantité / Date



Luminaire décoratif à suspension en aluminium ; surface thermolaquée blanc signalisation ; suspension par câble de 1500 mm ; câble d'alimentation inclus (blanche), recoupable à volonté ; refroidissement passif des LED par géométrie optimisée du radiateur ; avec technologie COB (Chip on Board) pour efficacité maximale ; pas de formation d'ombres multiples ; couleur de lumière 3000 K ; binning initialement MacAdam  $\leq 3$  SDCM ; CRI  $\geq 90$  ; LEDs à efficacité énergétique avec rendu élevé des couleurs ; bon effet anti-éblouissement grâce au point lumineux en retrait ; incl. optique lentille de grande qualité ; caractéristique de rayonnement précise avec angle de diffusion 30° ; indice de protection IP20 ; CP2 ; 220-240 V ; source lumineuse non remplaçable ; dispositif de commande remplaçable par un professionnel agréé ;



## Général

Plafond | Suspendu

blanc signalisation | RAL 9016 <sup>1</sup>

cache-piton blanc signalisation

IP20

717 lm

luminaire 79 lm/W <sup>2</sup>

## LED

3000 K

CRI  $\geq 90$

MacAdam initial  $\leq 3$  SDCM

R<sub>g</sub>: 100 | R<sub>f</sub>: 91 | R<sub>(1-15)</sub>: 89

MR 0.59 | MDER 0.53

## Optique

flood | angle de faisceau 30°

PstLM  $\leq 1.0$  <sup>3</sup> | SVM  $\leq 0.4$  <sup>3</sup>

## Electrique

DALI-2

CP2 | 220-240 V

système 12.1 W | luminaire 9.1 W

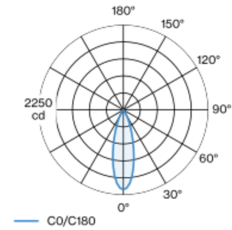
18 Vf | 500 mA

## Physique

diamètre 26 mm | hauteur 500 mm

0.4 kg

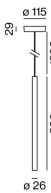
## Répartition de la lumière



flood 30°

h (m)	E0° (lx)	ø (m)
1	2110	0.53
2	530	1.07
3	230	1.60
4	130	2.13
5	80	2.66

## Dessin de fabrication



<sup>1</sup> Code RAL  
<sup>2</sup> y compris la prise en compte des pertes optiques et des pertes de l'unité de contrôle interne  
<sup>3</sup> Valeur du produit contenant à pleine charge (non atténué)

## Notice de montage



## Calculateur d'éclairage

