

# ARY adjustable rod suspended

canopy trim

049-5231417M 005-3521017 002-90733



Projet / Type

Notes

Quantité / Date



## Général

Plafond | Suspendu

inclinaison max 90°

rotation 265°

blanc signalisation | RAL 9016 <sup>1</sup>

cache-piton blanc signalisation

IP20

642 lm

## LED

2700 K

CRI ≥ 90

L90 / 50000 h

MacAdam initial ≤ 3 SDCM

R<sub>g</sub>: 99 | R<sub>r</sub>: 91 | R<sub>t(15)</sub>: 89

MR 0.54 | MDER 0.49

## Optique

medium | angle de faisceau 25°

PstLM ≤ 1.0<sup>2</sup> 3 4 5 | SVM ≤ 0.4<sup>2</sup> 3 4 5

## Electrique

DALI-2 | 1 DALI Addr.

CP2 | 220-240 V

système 11.2 W | luminaire 8.4 W

luminaire 76 lm/W <sup>6</sup>

18 Vf | 500 mA

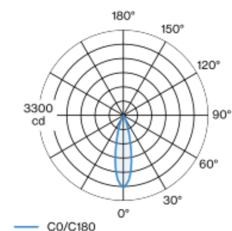
## Physique

barre de 1500 mm avec crochet

diamètre 47 mm | hauteur 110 mm

0.7 kg

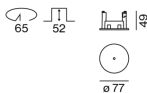
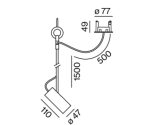
## Répartition de la lumière



medium 25°

h (m)	E0° (lx)	ø (m)
1	2780	0.44
2	690	0.89
3	310	1.33
4	170	1.78
5	110	2.22

## Dessin de fabrication



## Découpe

diamètre 65 mm

épaisseur min. du plafond 2 mm | épaisseur max. du plafond 25 mm

profondeur de l'encastrement 130 mm

<sup>1</sup> Code RAL <sup>2</sup> oval lens BO 45 007-1965880

<sup>3</sup> wallwasher lens BO 45 007-1965780

<sup>4</sup> soft lens BO 45 007-1965980

<sup>5</sup> Valeur du produit contenant à pleine charge (non atténué)

<sup>6</sup> y compris la prise en compte des pertes optiques et des pertes de l'unité de contrôle interne

## Notice de montage



## Calculateur d'éclairage

