

# TULA nano suspended

canopy surface


049-5510414F 005-2602138



Projet / Type \_\_\_\_\_

Notes \_\_\_\_\_

Quantité / Date \_\_\_\_\_



## Général

Plafond , Suspendu \_\_\_\_\_

chrome \_\_\_\_\_

cache-piton noir profond \_\_\_\_\_

IP20 \_\_\_\_\_

674 lm \_\_\_\_\_

luminaire 75 lm/W<sup>1</sup> \_\_\_\_\_

## LED

2700 K \_\_\_\_\_

CRI ≥ 90 \_\_\_\_\_

MacAdam initial ≤ 3 SDCM \_\_\_\_\_

R<sub>g</sub>: 99 , R<sub>f</sub>: 91 , R<sub>f(1-15)</sub>: 89 \_\_\_\_\_

MR 0.53 \_\_\_\_\_

MDER 0.48 \_\_\_\_\_

## Optique

flood \_\_\_\_\_

angle de faisceau 30° \_\_\_\_\_

PstLM ≤ 1.0 <sup>2</sup> \_\_\_\_\_

SVM ≤ 0.4 <sup>2</sup> \_\_\_\_\_

## Electrique

DALI-2 \_\_\_\_\_

220-240 V \_\_\_\_\_

système 12.0 W \_\_\_\_\_

luminaire 9.0 W \_\_\_\_\_

18 Vf \_\_\_\_\_

500 mA \_\_\_\_\_

CP2 \_\_\_\_\_

## Physique

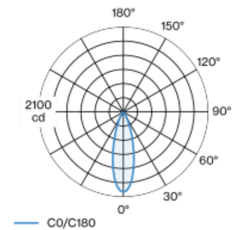
diamètre 26 mm \_\_\_\_\_

hauteur 300 mm \_\_\_\_\_

0.75 kg \_\_\_\_\_

Luminaire décoratif à suspension en aluminium ; surface chrome poli ; suspension par câble de 1500 mm ; câble d'alimentation inclus (noir), recoupable à volonté ; refroidissement passif des LED par géométrie optimisée du radiateur ; avec technologie COB (Chip on Board) pour efficacité maximale ; pas de formation d'ombres multiples ; couleur de lumière 2700 K ; binning initialement MacAdam ≤ 3 SDCM ; CRI ≥ 90 ; LEDs à efficacité énergétique avec rendu élevé des couleurs ; bon effet anti-éblouissement grâce au point lumineux en retrait ; incl. optique lentille de grande qualité ; caractéristique de rayonnement précise avec angle de diffusion 30° ; indice de protection IP20 ; CP2 ; 220-240 V ; source lumineuse non remplaçable ; dispositif de commande remplaçable par un professionnel agréé ;

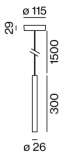
## Répartition de la lumière



flood 30°

| h (m) | EO° (lx) | ø (m) |
|-------|----------|-------|
| 1     | 1980     | 0.53  |
| 2     | 500      | 1.07  |
| 3     | 220      | 1.60  |
| 4     | 120      | 2.13  |
| 5     | 80       | 2.66  |

## Dessin de fabrication



<sup>1</sup> y compris la prise en compte des pertes optiques et des pertes de l'unité de contrôle interne

<sup>2</sup> Valeur du produit contenant à pleine charge (non atténué)

## Notice de montage



## Calculateur d'éclairage



# TULA nano suspended

canopy surface

049-5510414F 005-2602138



Projet / Type

Notes

Quantité / Date

## Composants

### CANOPY

| TYPE            | COULEUR      | Ø (MM) | NUMÉRO(S) ARTICLE(S) |
|-----------------|--------------|--------|----------------------|
| 500 mA   DALI-2 | noir profond | 115    | 005-2602138          |



## Accessoires de montage

### SPECIAL MOUNTING TOOL

| TYPE  | Ø (MM) | NUMÉRO(S) ARTICLE(S) |
|---|--------|----------------------|
| nécessaire pour installer le boîtier d'encastrement sans bord | 100    | 063-8912110          |



### RING CEILING MOUNTED

| COULEUR             | Ø (MM) | NUMÉRO(S) ARTICLE(S) |
|---------------------|--------|----------------------|
| blanc signalisation | 50     | 050-0510217          |
| noir profond        | 50     | 050-0510218          |



### HOOK

| COULEUR             | Ø (MM) | NUMÉRO(S) ARTICLE(S) |
|---------------------|--------|----------------------|
| blanc signalisation | 18     | 050-0510317          |
| noir profond        | 18     | 050-0510318          |



## Accessoires électriques en option

### DIN RAIL POWER SUPPLY

| TYPE  | L.L-H (MM) | NUMÉRO(S) ARTICLE(S) |
|-------|------------|----------------------|
| 160 W | 72-90-63   | 005-6520210          |



### DIN RAIL LED DRIVER

| TYPE                           | L.L-H (MM) | NUMÉRO(S) ARTICLE(S) |
|--------------------------------|------------|----------------------|
| DALI-2   200-1050 mA   2 x 42W | 36-88-59   | 005-6121030          |



# TULA nano suspended

canopy surface

049-5510414F 005-2602138



Projet / Type

Notes

Quantité / Date

## Accessoires optiques

### OVAL LENS

| Ø (MM) | NUMÉRO(S) ARTICLE(S) |
|--------|----------------------|
| 42     | 007-1965880          |



### SOFT LENS

| Ø (MM) | NUMÉRO(S) ARTICLE(S) |
|--------|----------------------|
| 42     | 007-1965980          |



### WALLWASHER LENS

| Ø (MM) | NUMÉRO(S) ARTICLE(S) |
|--------|----------------------|
| 42     | 007-1965780          |

