

TULA nano suspended

canopy surface


049-571051XM 005-2602117



Projet / Type

Notes

Quantité / Date



Général

Plafond | Suspendu

couleurs spéciales

cache-piton blanc signalisation

IP20

744 lm

luminaire 82 lm/W ¹

LED

3000 K

CRI ≥ 90

MacAdam initial ≤ 3 SDCM

R_g: 100 | R_f: 91 | R₍₁₋₁₅₎: 89

MR 0.59 | MDER 0.53

Optique

medium | angle de faisceau 25°

Electrique

non DIM

CP2 | 220-240 V

système 12.1 W | luminaire 9.1 W

18 Vf | 500 mA

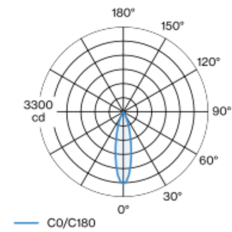
Physique

diamètre 26 mm | hauteur 500 mm

0.42 kg

¹ y compris la prise en compte des pertes optiques et des pertes de l'unité de contrôle interne

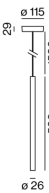
Répartition de la lumière



medium 25°

| h (m) | EO° (lx) | ø (m) |
|-------|----------|-------|
| 1 | 2790 | 0.44 |
| 2 | 700 | 0.89 |
| 3 | 310 | 1.33 |
| 4 | 170 | 1.77 |
| 5 | 110 | 2.22 |

Dessin de fabrication



Notice de montage



Calculateur d'éclairage

