

TULA micro suspended

canopy trimless


049-5515517F 005-3511017 002-90733



Projet / Type

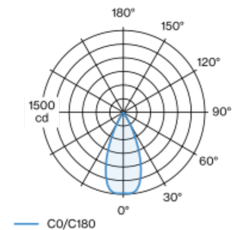
Notes

Quantité / Date



Luminaire décoratif à suspension en aluminium ; surface thermolaquée blanc signalisation ; suspension par câble de 1500 mm ; câble d'alimentation inclus (blanche), recoupable à volonté ; refroidissement passif des LED par géométrie optimisée du radiateur ; avec technologie COB (Chip on Board) pour efficacité maximale ; pas de formation d'ombres multiples ; couleur de lumière 3000 K ; binning initialement MacAdam ≤ 3 SDCM ; CRI ≥ 90 ; min. 90 % du flux lumineux au bout de 50000 heures de service ; LEDs à efficacité énergétique avec rendu élevé des couleurs ; bon effet anti-éblouissement grâce au point lumineux en retrait ; incl. optique lentille de grande qualité ; caractéristique de rayonnement précise avec angle de diffusion 44° ; indice de protection IP20 ; CP2 ; 220-240 V ; cache-piton pour encastrement sans bord en plafond en placoplâtre ; approprié pour une épaisseur de plafond de 9-25 mm ; outil de montage spécial pour faciliter la mise en place du boîtier sans rebord proposé comme accessoire ; accessoires présentés séparément ; convertisseur DALI-2 inclus ; convertisseur externe pour fente plafond ; source lumineuse non remplaçable ; dispositif de commande remplaçable par un professionnel agréé ;

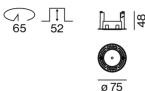
Répartition de la lumière



flood 44°

h (m)	E0° (lx)	ø (m)
1	1480	0.82
2	370	1.64
3	160	2.45
4	90	3.27
5	60	4.09

Dessin de fabrication



Général

Plafond | Suspendu
blanc signalisation | RAL 9016 ¹
cache-piton blanc signalisation
IP20
798 lm

LED

3000 K
CRI ≥ 90
L90 / 50000 h
MacAdam initial ≤ 3 SDCM
R_g: 100 | R_f: 90 | R_{f(1-15)}: 87
MR 0.59 | MDER 0.54

Optique

flood | angle de faisceau 44°
PstLM $\leq 1.0^2$ 3 4 5 | SVM $\leq 0.4^2$ 3 4 5

Electrique

DALI-2
CP2 | 220-240 V
système 11.3 W | luminaire 8.4 W
luminaire 95 lm/W ⁶
18 Vf | 500 mA

Physique

diamètre 47 mm | hauteur 300 mm
0.85 kg

Découpe

diamètre 65 mm
épaisseur min. du plafond 9 mm | épaisseur max. du plafond 25 mm
profondeur de l'encastrement 130 mm

¹ Code RAL ² wallwasher lens BO 45 007-1965780
³ oval lens BO 45 007-1965880 ⁴ soft lens BO 45 007-1965980
⁵ Valeur du produit contenant à pleine charge (non atténué)
⁶ y compris la prise en compte des pertes optiques et des pertes de l'unité de contrôle interne

Notice de montage



Calculateur d'éclairage

