

# TULA micro suspended

canopy trim

049-5515517F 005-3521017 002-90733



Projet / Type

Notes

Quantité / Date



## Général

Plafond | Suspendu

blanc signalisation | RAL 9016 <sup>1</sup>

cache-piton blanc signalisation

IP20

798 lm

## LED

3000 K

CRI ≥ 90

L90 / 50000 h

MacAdam initial ≤ 3 SDCM

R<sub>g</sub>: 100 | R<sub>f</sub>: 90 | R<sub>f(1-15)</sub>: 87

MR 0.59 | MDER 0.54

## Optique

flood | angle de faisceau 44°

PstLM ≤ 1.0<sup>2</sup> 3 4 5 | SVM ≤ 0.4<sup>2</sup> 3 4 5

## Electrique

DALI-2

CP2 | 220-240 V

système 11.3 W | luminaire 8.4 W

luminaire 95 lm/W <sup>6</sup>

18 Vf | 500 mA

## Physique

diamètre 47 mm | hauteur 300 mm

0.57 kg

## Découpe

diamètre 65 mm

épaisseur min. du plafond 2 mm | épaisseur max. du plafond 25 mm

profondeur de l'encastrement 130 mm

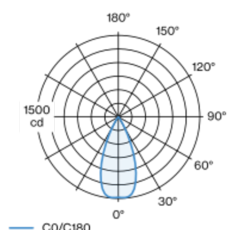
<sup>1</sup> Code RAL <sup>2</sup> wallwasher lens BO 45 007-1965780

<sup>3</sup> soft lens BO 45 007-1965980 <sup>4</sup> oval lens BO 45 007-1965880

<sup>5</sup> Valeur du produit contenant à pleine charge (non atténué)

<sup>6</sup> y compris la prise en compte des pertes optiques et des pertes de l'unité de contrôle interne

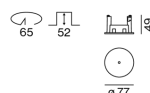
## Répartition de la lumière



flood 44°

h (m)	E0° (lx)	ø (m)
1	1480	0.82
2	370	1.64
3	160	2.45
4	90	3.27
5	60	4.09

## Dessin de fabrication



## Notice de montage



## Calculateur d'éclairage



[049-5515517F 005-3521017 002-90733] Les caractéristiques techniques sont des valeurs assignées pour une température ambiante de 25°C. Les données de flux lumineux sont soumises à une tolérance initiale de +/- 10%, celles de puissance électrique connectée à une tolérance initiale de +/- 10% et celles de température de couleur initiale de +/- 150 kelvins. Nous déclinons toute responsabilité relativement à d'éventuelles erreurs d'impression. Les CGV de XAL GmbH s'appliquent.

© XAL GmbH · Auer-Welsbach-Gasse 36 · 8055 Graz · Austria · www.xal.com

05.07.2025

1 / 3

# TULA micro suspended

canopy trim

049-5515517F 005-3521017 002-90733



Projet / Type

Notes

Quantité / Date

## Facteur de maintenance

Temps de fonctionnement [h]	10 000	20 000	30 000	40 000	50 000
LLMF	0.97	0.96	0.95	0.93	0.92
LSF	1	1	1	1	1
MF	LMF × RSMF × LLMF × LSF		RSMF <sup>a</sup>	Facteur de maintenance des parois du local	
MF	Facteur de maintenance		LLMF	Facteur de maintenance du flux lumineux	
LMF <sup>a</sup>	Facteur de maintenance du luminaire		LSF	Facteur de survie des lampes	

<sup>a</sup> Selon "CIE 97, Maintenance of indoor electric lighting systems", 2005, ISBN 3-900-734-34-8. Les valeurs doivent être déterminées par le planificateur.

## Types de disjoncteurs

Type de disjoncteur automatique	Nombre de luminaires
B10	80
B13	104
B16	130
B20	162
C10	135
C13	175
C16	220
C20	270

## Composants

### MOUNTING SET with trim

COULEUR	Ø (MM)	NUMÉRO(S) ARTICLE(S)
blanc signalisation	77	005-3521017

### POWER SUPPLY

L-L-H (MM)	NUMÉRO(S) ARTICLE(S)
147-33-23	002-90733



## Accessoires de montage

### SPECIAL MOUNTING TOOL

TYPE	Ø (MM)	NUMÉRO(S) ARTICLE(S)
nécessaire pour installer le boîtier d'encastrement sans bord	100	063-8912110



### RING CEILING MOUNTED

COULEUR	Ø (MM)	NUMÉRO(S) ARTICLE(S)
blanc signalisation	50	050-0510217
noir profond	50	050-0510218



### HOOK

COULEUR	Ø (MM)	NUMÉRO(S) ARTICLE(S)
blanc signalisation	18	050-0510317
noir profond	18	050-0510318



[049-5515517F 005-3521017 002-90733] Les caractéristiques techniques sont des valeurs assignées pour une température ambiante de 25°C. Les données de flux lumineux sont soumises à une tolérance initiale de +/- 10%, celles de puissance électrique connectée à une tolérance initiale de +/- 10% et celles de température de couleur initiale de +/- 150 kelvins. Nous déclinons toute responsabilité relativement à d'éventuelles erreurs d'impression. Les CGV de XAL GmbH s'appliquent.  
© XAL GmbH · Auer-Welsbach-Gasse 36 · 8055 Graz · Austria · www.xal.com

05.07.2025

# TULA micro suspended

canopy trim

049-5515517F 005-3521017 002-90733



Projet / Type

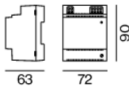
Notes

Quantité / Date

## Accessoires électriques en option

### DIN RAIL POWER SUPPLY

L-L-H (MM)	NUMÉRO(S) ARTICLE(S)
72-90-63	005-6520210



### DIN RAIL LED DRIVER

TYPE	L-L-H (MM)	NUMÉRO(S) ARTICLE(S)
2×42W   48V DC   UOUT 10–40 V	36-88-59	005-6121030



## Accessoires optiques

### OVAL LENS

Ø (MM)	NUMÉRO(S) ARTICLE(S)
42	007-1965880



### SOFT LENS

Ø (MM)	NUMÉRO(S) ARTICLE(S)
42	007-1965980



### WALLWASHER LENS

Ø (MM)	NUMÉRO(S) ARTICLE(S)
42	007-1965780

