

TULA nano suspended

canopy trim


049-5510514M 005-3521018 002-90733



Projet / Type

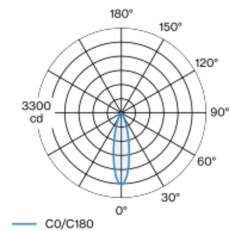
Notes

Quantité / Date



Luminaire décoratif à suspension en aluminium ; surface chrome poli ; suspension par câble de 1500 mm ; câble d'alimentation inclus (noir), recoupable à volonté ; refroidissement passif des LED par géométrie optimisée du radiateur ; avec technologie COB (Chip on Board) pour efficacité maximale ; pas de formation d'ombres multiples ; couleur de lumière 3000 K ; binning initialement MacAdam ≤ 3 SDCM ; CRI ≥ 90 ; LEDs à efficacité énergétique avec rendu élevé des couleurs ; bon effet anti-éblouissement grâce au point lumineux en retrait ; incl. optique lentille de grande qualité ; caractéristique de rayonnement précise avec angle de diffusion 25° ; indice de protection IP20 ; CP2 ; 220-240 V ; cache-piton encastré plafond avec bord continu noir profond ; approprié pour une épaisseur de plafond de 2-25 mm ; convertisseur DALI-2 inclus ; convertisseur externe pour fente plafond ; source lumineuse non remplaçable ; dispositif de commande remplaçable par un professionnel agréé ;

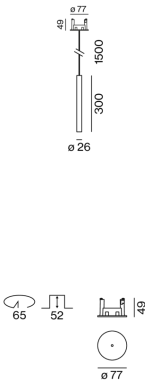
Répartition de la lumière



medium 25°

h (m)	E0° (lx)	ø (m)
1	2790	0.44
2	700	0.89
3	310	1.33
4	170	1.77
5	110	2.22

Dessin de fabrication



Général

Plafond | Suspendu

chrome

cache-piton noir profond

IP20

744 lm

luminaire 82 lm/W ¹

LED

3000 K

CRI ≥ 90

MacAdam initial ≤ 3 SDCM

R_g: 100 | R_f: 91 | R₍₁₋₁₅₎: 89

MR 0.59 | MDER 0.53

Optique

medium | angle de faisceau 25°

PstLM ≤ 1.0 ² | SVM ≤ 0.4 ²

Electrique

DALI-2

CP2 | 220-240 V

système 12.1 W | luminaire 9.1 W

18 Vf | 500 mA

Physique

diamètre 26 mm | hauteur 300 mm

0.35 kg

Découpe

diamètre 65 mm

épaisseur min. du plafond 2 mm | épaisseur max. du plafond 25 mm

profondeur de l'encastrement 130 mm

¹ y compris la prise en compte des pertes optiques et des pertes de l'unité de contrôle interne

² Valeur du produit contenant à pleine charge (non atténué)

Notice de montage



Calculateur d'éclairage



TULA nano suspended

canopy trim

049-5510514M 005-3521018 002-90733



Projet / Type

Notes

Quantité / Date

Types de disjoncteurs

Type de disjoncteur automatique	Nombre de luminaires
B10	80
B13	104
B16	130
B20	162
C10	135
C13	175
C16	220
C20	270

Composants

MOUNTING SET with trim

COULEUR	Ø (MM)	NUMÉRO(S) ARTICLE(S)
noir profond	77	005-3521018

POWER SUPPLY

TYPE	L-L-H (MM)	NUMÉRO(S) ARTICLE(S)
10 W	166-30-22	002-90733

Accessoires de montage

SPECIAL MOUNTING TOOL

TYPE	Ø (MM)	NUMÉRO(S) ARTICLE(S)
nécessaire pour installer le boîtier d'encastrement sans bord	100	063-8912110

RING CEILING MOUNTED

COULEUR	Ø (MM)	NUMÉRO(S) ARTICLE(S)
blanc signalisation	50	050-0510217
noir profond	50	050-0510218

HOOK

COULEUR	Ø (MM)	NUMÉRO(S) ARTICLE(S)
blanc signalisation	18	050-0510317
noir profond	18	050-0510318

Accessoires électriques en option

DIN RAIL POWER SUPPLY

TYPE	L-L-H (MM)	NUMÉRO(S) ARTICLE(S)
160 W	72-90-63	005-6520210

DIN RAIL LED DRIVER

TYPE	L-L-H (MM)	NUMÉRO(S) ARTICLE(S)
DALI-2 200-1050 mA 2 x 42W	36-88-59	005-6121030



[*049-5510514M 005-3521018 002-90733*] Les caractéristiques techniques sont des valeurs assignées pour une température ambiante de 25°C. Les données de flux lumineux sont soumises à une tolérance initiale de +/- 10%, celles de puissance électrique connectée à une tolérance initiale de +/- 10% et celles de température de couleur initiale de +/- 150 kelvins. Nous déclinons toute responsabilité relativement à d'éventuelles erreurs d'impression. Les CGV de XAL GmbH s'appliquent.

© XAL GmbH · Auer-Welsbach-Gasse 36 · 8055 Graz · Austria · www.xal.com

08.05.2025



Projet / Type

Notes

Quantité / Date

Accessoires optiques

OVAL LENS

Ø (MM)	NUMÉRO(S) ARTICLE(S)
42	007-1965880



SOFT LENS

Ø (MM)	NUMÉRO(S) ARTICLE(S)
42	007-1965980



WALLWASHER LENS

Ø (MM)	NUMÉRO(S) ARTICLE(S)
42	007-1965780

